

INDIKATOR PELAYANAN RAWAT INAP BULAN FEBRUARI 2022

A. Indikator Pelayanan Rawat Inap

1. Rekapitulasi Rumah Sakit Bulan Februari 2022

Tabel 1.1 Rekapitulasi Indikator RS Berdasarkan Kelas Perawatan Februari 2022

NO	KATEGORI	PS	VVIP	VIP	I	II	III	ISO CVD	ISO INTEN	ISO NON CVD	NK	PICU	NICU	RG	HCU	TOTAL
A	Pasien Keluar RI	7	186	38	91	162	681	269	108	8	114	21	20	24	85	1814
a	Pasien Keluar Hidup	7	184	37	90	158	660	255	31	7	30	16	11	24	82	1592
1	Alasan Keluar Rumah Sakit	7	184	37	90	158	660	255	31	7	30	16	11	24	82	1592
a	Dijinkan pulang	7	183	37	90	155	647	254	29	7	26	14	11	24	82	1566
b	A P S	0	1	0	0	2	13	1	2	0	4	1	0	0	0	24
c	Dirujuk	0	0	0	0	1	0	0	0	0	0	1	0	0	0	2
d	Melarikan diri	0	0	0	0	0	0	0	0	0	0	0	0	0	0	0
e	Lain-lain	0	0	0	0	0	0	0	0	0	0	0	0	0	0	0
2	Jenis Kelamin	7	184	37	90	158	660	255	31	7	29	16	11	24	82	1591
a	Laki-laki	4	67	19	53	88	360	96	15	2	19	10	4	14	50	801
b	Perempuan	3	117	18	37	70	300	159	16	5	10	6	7	10	32	790
b	Mati	0	2	1	1	4	21	14	77	1	84	5	9	0	3	222
1	Mati <48	0	0	1	0	1	8	12	45	0	37	2	4	0	0	110
a	Laki-laki	0	0	1	0	0	3	7	24	0	22	1	1	0	0	59
b	Perempuan	0	0	0	0	1	5	5	21	0	15	1	3	0	0	51

2	Mati ≥48	0	2	0	1	3	13	2	32	1	47	3	5	0	3	112
a	Laki-laki	0	1	0	1	2	5	2	17	1	22	3	4	0	0	58
b	Perempuan	0	1	0	0	1	8	0	15	0	25	0	1	0	3	54
B	Pembayaran Pasien Keluar	7	186	38	91	162	681	269	108	8	114	21	20	24	85	1814
a	Umum	3	33	30	10	33	39	5	6	0	12	3	0	6	7	187
b	ASKES	3	131	6	76	112	322	15	22	6	66	8	12	13	49	841
c	Jamkesmas	0	17	0	1	9	211	2	9	1	21	3	1	0	15	290
d	Jamkesda	0	0	0	1	0	73	11	6	1	12	2	7	5	14	132
e	Jampersal	0	0	0	0	0	0	0	0	0	0	0	0	0	0	0
f	Jamsostek	0	0	0	0	0	0	0	0	0	0	0	0	0	0	0
g	SPM	0	0	0	0	0	0	0	0	0	0	0	0	0	0	0
h	Assuransi Lain	1	5	2	3	8	36	236	65	0	3	5	0	0	0	364
H	Jumlah Bed	9	35	45	104	37	121	80	35	7	41	6	8	10	16	554
I	Periode (Hari)	28	28	28	28	28	28	28	28	28	28	28	28	28	28	28
REKAPITULASI EFISIENSI RUMAH SAKIT																
A	Bed Occupation Rate (BOR)	10,32%	51,84%	8,25%	9,31%	49,52%	66,44%	62,23%	62,24%	12,24%	68,99%	122,02%	97,32%	15,36%	74,33%	47,01%
B	Lenght Of Stay (LOS)	4,14	2,95	3,08	4,18	4,45	3,73	4,26	4,06	0,00	4,14	4,43	6,60	1,79	5,04	3,91
C	Turn Over Interval (TOI)	32,29	2,54	30,42	29,02	3,23	1,67	3,14	3,43	21,50	3,12	-1,76	0,30	9,88	1,35	4,53
D	Bed Turn Over (BTO)	0,78	5,31	0,84	0,88	4,38	5,63	3,36	3,09	1,14	2,78	3,50	2,50	2,40	5,31	3,27
E	Gross Death Rate (GDR)	0,00	10,75	26,32	10,99	24,69	30,84	52,04	712,96	125,00	736,84	238,10	450,00	0,00	35,29	122,38
F	Net Death Rate (NDR)	0,00	10,75	0,00	10,99	18,52	19,09	7,43	296,30	125,00	412,28	142,86	250,00	0,00	35,29	61,74

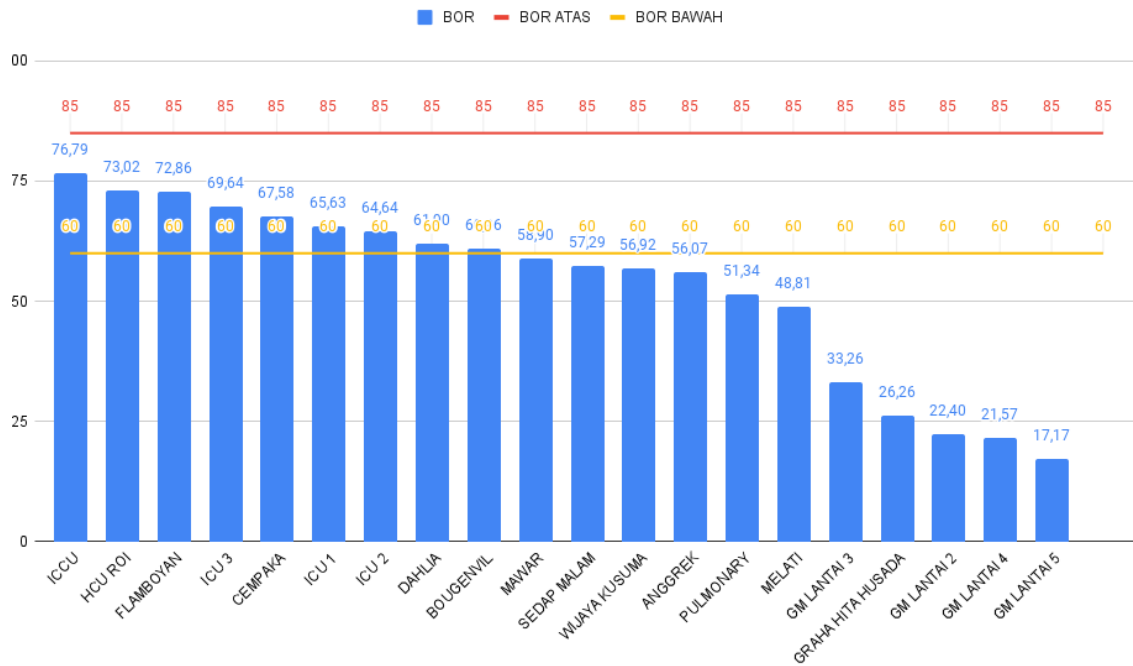
2. Indikator Pelayanan Rawat Inap Berdasarkan Ruangan

Tabel 1.2 Indikator Pelayanan Rumah sakit Berdasarkan Ruangan Februari 2022

Nama Ruangan	Jumlah Pasien	Jumlah TT	BOR	LOS	TOI	BTO	GDR	NDR
ANGGREK	123	30	56,07	3,85	3,00	4,10	32,52	32,52
BOUGENVIL	171	29	60,96	4,16	1,85	5,90	29,24	17,54
CEMPAKA	163	38	67,58	3,91	2,20	4,29	49,08	18,40
DAHLIA	110	30	61,90	3,24	2,91	3,67	100,00	36,36
FLAMBOYAN	93	30	72,86	6,52	2,45	3,10	193,55	118,28
GM LANTAI 2	98	46	22,40	3,57	10,19	2,13	0,00	0,00
GM LANTAI 3	126	46	33,26	4,98	6,83	2,74	39,68	23,81
GM LANTAI 4	37	25	21,57	4,89	14,84	1,48	108,11	108,11
GM LANTAI 5	93	31	17,17	1,56	7,73	3,00	0,00	0,00
GRAHA HITA HUSADA	133	71	26,26	3,94	11,02	1,87	7,52	0,00
HCU ROI	30	9	73,02	2,50	2,27	3,33	766,60	133,37
ICCU	26	10	76,79	4,65	2,50	2,60	653,86	461,54
ICU 1	18	8	65,63	4,50	4,28	2,25	611,11	277,78
ICU 2	27	10	64,64	3,37	3,67	2,70	962,96	518,52
ICU 3	32	10	69,64	4,06	2,66	3,20	875,00	437,50
MAWAR	101	29	58,90	4,01	3,30	3,48	108,91	49,50
MELATI	135	30	48,81	2,92	3,19	4,50	14,81	7,41
PULMONARY	50	16	51,34	4,10	4,36	3,13	760,00	360,00
SEDAP MALAM	106	24	57,29	4,17	2,71	4,42	47,17	37,74
VIRTUAL	0	0	0	0	0	0	0	0
WIJAYA KUSUMA	142	32	56,92	3,74	2,72	4,40	35,21	21,13
TOTAL	1814	554						

3. BOR (Bed Occupancy Rate) Februari 2022

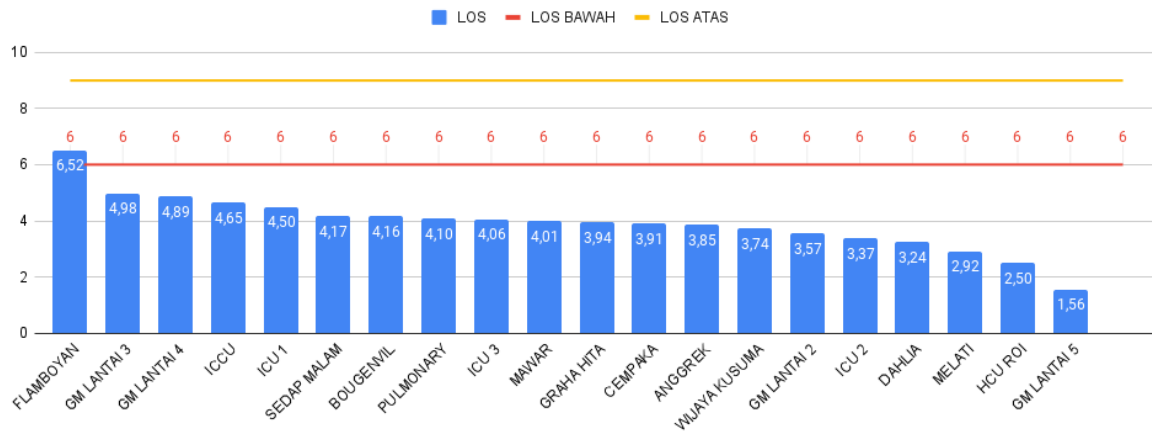
Grafik 1.1 BOR (Bed Occupancy Rate) Februari 2022
BOR (Bed Occupancy Rate) Februari 2022



4. AvLOS (Average Length of Stay) Februari 2022

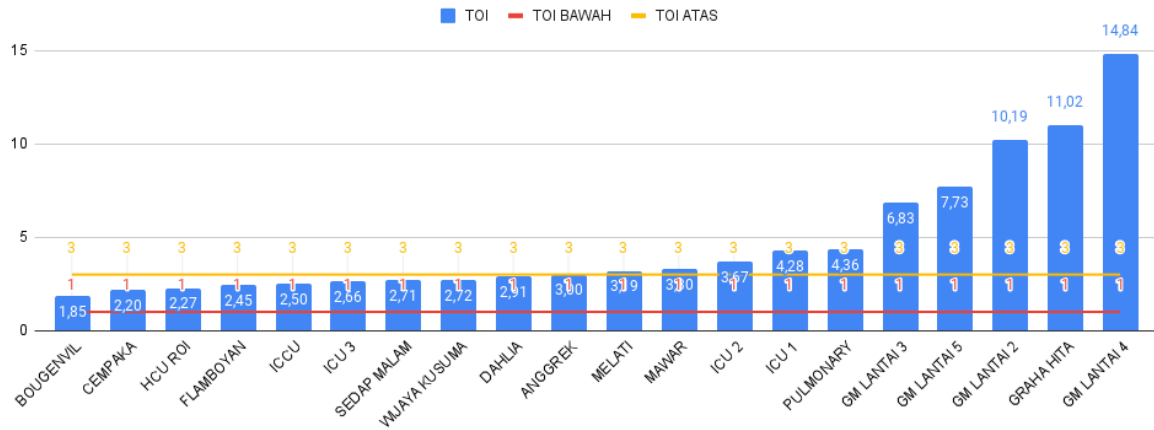
Grafik 1.2 AvLOS (Average Length of Stay) Februari 2022

LOS (Length of Stay) Februari 2022



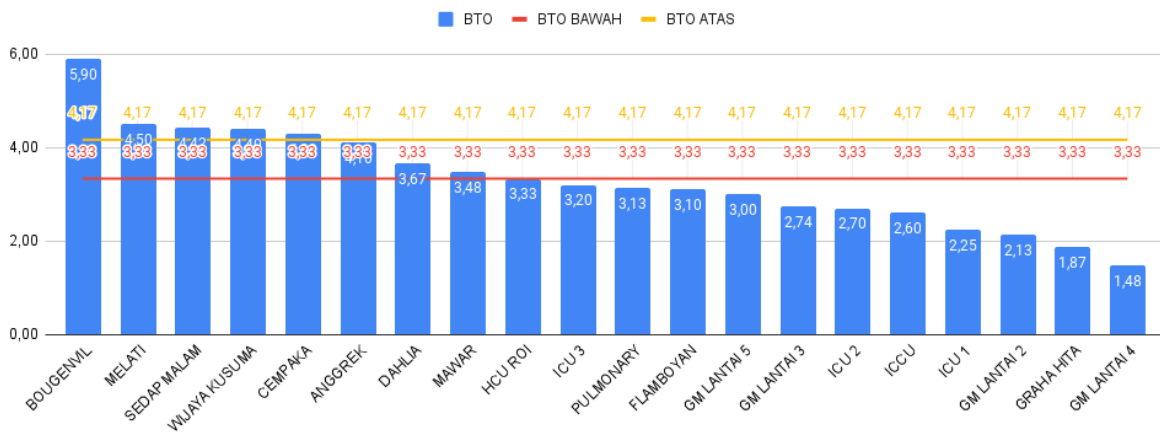
5. TOI (Turn Over Interval) Februari 2022

Grafik 1.3 TOI (Turn Over Interval) Februari 2022
TOI (Turn Over Interval) Februari 2022



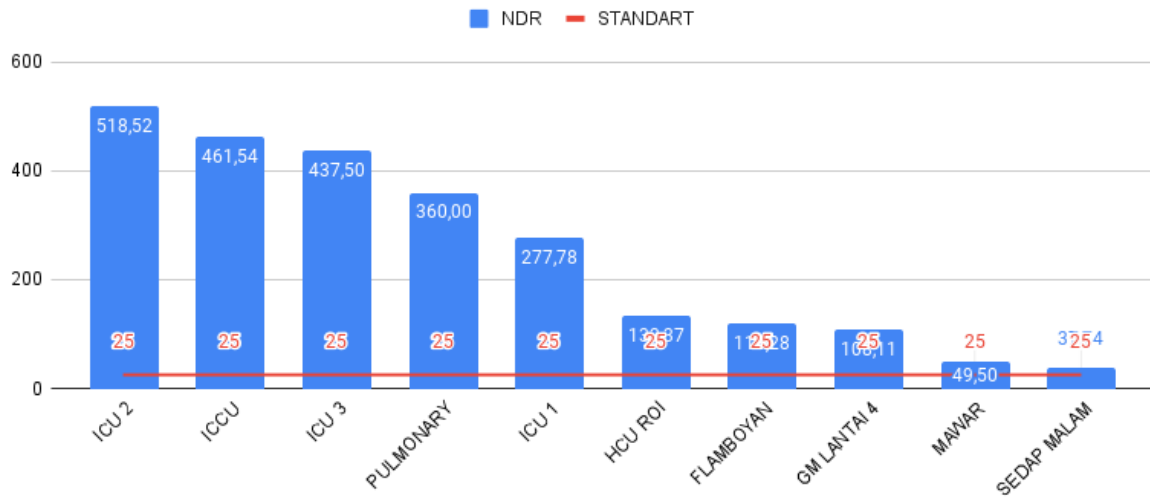
6. BTO (Bed Turn Over) Februari 2022

Grafik 1.4 BTO (Bed Turn Over) Februari 2022
BTO (Bed Turn Over) Februari 2022



7. NDR (Net Death Rate) Februari 2022

Grafik 1.5 NDR (Net Death Rate) Februari 2022
NDR (Net Death Rate) Februari 2022

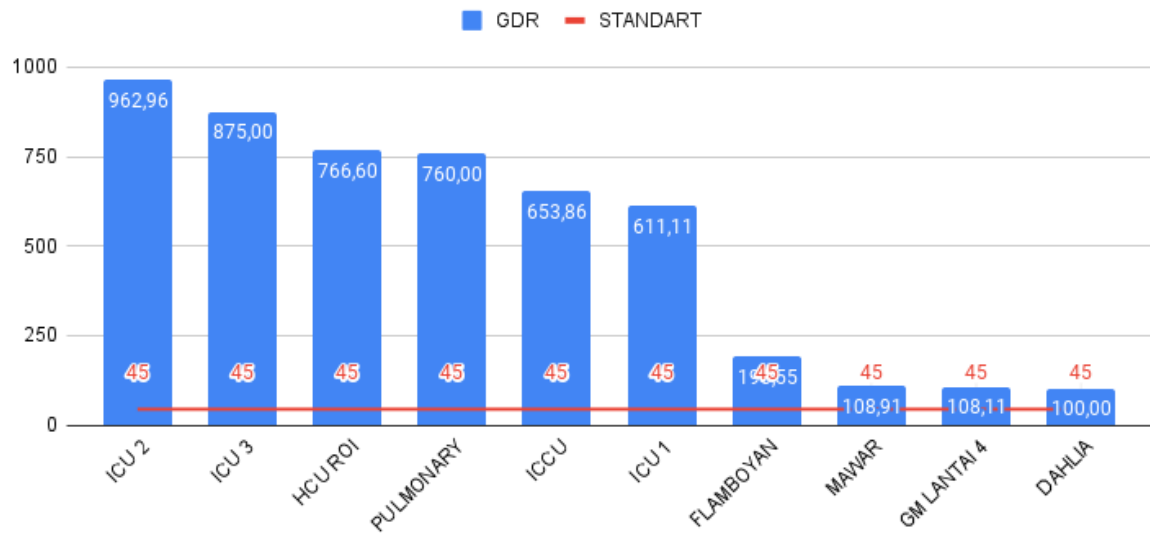


Grafik 1.5 NDR (Net Death Rate) Februari 2022

8. GDR (Gross Death Rate) Februari 2022

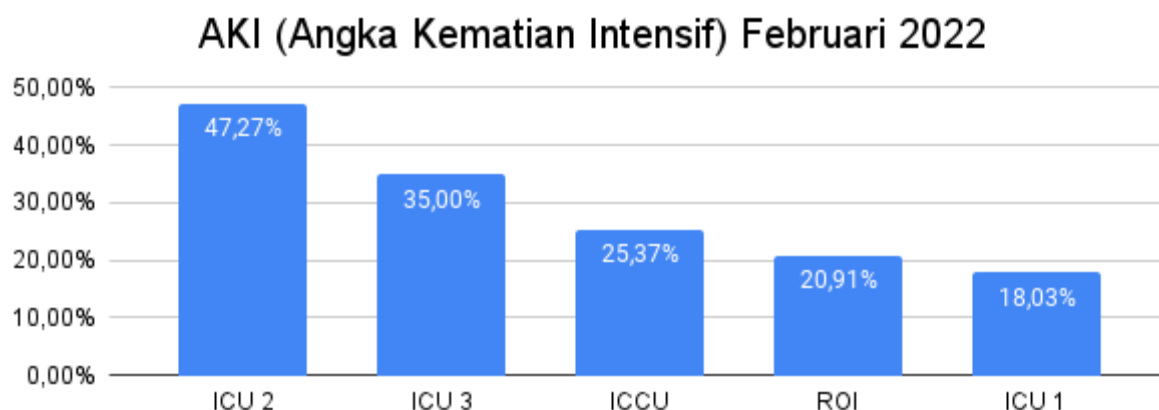
Grafik 1.6 GDR (Gross Death Rate) Februari 2022

GDR (Gross Death Rate) Februari 2022



9. Angka Kematian Intensif

Grafik 1.7 Angka Kematian Intensif Februari 2022



10. 10 Besar Angka Penyakit Rawat Inap Februari 2022

Tabel 1.3 10 Besar angka Penyakit Rawat Inap Februari 2022

No. Urut	KODE ICD 10	Deskripsi	Pasien Keluar Hidup dan Mati	Pasien Keluar Mati
1	U07.1	COVID-19, virus identified (use this code when COVID-19 has been confirmed by laboratory testing irrespective of severity of clinical signs or symptoms)	316	57
2	P21.1	Mild and moderate birth asphyxia	79	1
3	I63.3	Cerebral infarction due to thrombosis of cerebral arteries	58	8
4	J18.9	Pneumonia, unspecified	48	19
5	D66	Hereditary factor VIII deficiency	38	0
6	I12.0	Hypertensive renal disease with renal failure	24	2
7	P21.0	Severe birth asphyxia	22	5
8	E11.5	Non-insulin-dependent diabetes mellitus with peripheral circulatory complications	22	4
9	A91	Dengue haemorrhagic fever	22	1
10	S06.00	Concussion, without open intracranial wound	20	1

Grafik 1.8 Grafik 10 Besar Penyakit Rawat Inap Februari 2022
10 Besar Penyakit Rawat Inap Febuari 2022

