

INDIKATOR PELAYANAN RAWAT INAP BULAN MEI 2022

A. Indikator Pelayanan Rawat Inap

1. Rekapitulasi Rumah Sakit Bulan Mei 2022

Tabel 1.1 Rekapitulasi Indikator RS Berdasarkan Kelas Perawatan Mei 2022

NO	KATEGORI	PS	VVIP	VIP	I	II	III	ISO CVD	ISO INTEN	ISO NON CVD	NK	PICU	NICU	RG	HCU	TOTAL
A	Pasien Keluar RI	7	206	44	110	268	858	44	94	1	129	23	18	7	98	1907
a	Pasien Keluar Hidup	7	199	43	108	266	837	41	28	1	29	17	7	7	88	1678
1	Alasan Keluar Rumah Sakit	7	199	43	108	266	837	41	28	1	29	17	7	7	88	1678
a	Dijinkan pulang	7	198	43	108	265	825	40	24	1	24	15	7	7	87	1651
b	A P S	0	0	0	0	1	12	1	4	0	4	0	0	0	1	23
c	Dirujuk	0	1	0	0	0	0	0	0	0	1	2	0	0	0	4
d	Melarikan diri	0	0	0	0	0	0	0	0	0	0	0	0	0	0	0
e	Lain-lain	0	0	0	0	0	0	0	0	0	0	0	0	0	0	0
2	Jenis Kelamin	7	199	43	108	266	837	41	28	1	29	17	7	7	88	1678
a	Laki-laki	2	64	28	66	153	453	22	24	0	20	13	2	4	53	904
b	Perempuan	5	135	15	42	113	384	19	4	1	9	4	5	3	35	774
b	Mati	0	7	1	2	2	21	3	66	0	100	6	11	0	10	229
1	Mati <48	0	2	1	1	1	10	2	35	0	44	3	3	0	3	105
a	Laki-laki	0	2	0	0	0	5	1	19	0	30	0	2	0	1	60
b	Perempuan	0	0	1	1	1	5	1	16	0	14	3	1	0	2	45
2	Mati ≥48	0	5	0	1	1	11	1	31	0	56	3	8	0	7	124
a	Laki-laki	0	3	0	0	0	5	1	17	0	34	1	6	0	5	72

	b	Perempuan	0	2	0	1	1	6	0	14	0	22	2	2	0	2	52
	a	Umum	3	33	31	12	64	121	2	18	0	28	4	4	1	8	329
	b	ASKES	4	136	8	93	163	376	11	33	0	72	15	9	4	63	987
	c	Jamkesmas	0	36	0	1	13	247	3	23	1	22	4	1	1	17	369
	d	Jamkesda	0	0	0	0	0	55	4	4	0	2	0	4	1	10	80
	h	Assuransi Lain	0	1	5	4	28	59	24	16	0	5	0	0	0	0	142
	N	Jumlah Bed	9	35	45	104	37	93	108	35	7	41	6	8	10	16	554
	O	Periode (Hari)	31	31	31	31	31	31	31	31	31	31	31	31	31	31	31
REKAPITULASI EFISIENSI RUMAH SAKIT																	
A	Bed Occupation Rate (BOR)		20,07%	52,81%	13,41%	12,62%	82,82%	110,23%	9,17%	41,66%	5,99%	78,05%	116,13%	111,29%	1,94%	63,31%	46,16%
B	Lenght Of Stay (LOS)		5,43	2,76	4,07	4,26	4,05	3,81	5,73	4,00	12,00	4,12	4,22	9,39	1,71	4,87	3,95
C	Turn Over Interval (TOI)		31,86	2,49	27,45	25,61	0,74	-0,34	69,11	6,73	204,00	2,16	-1,30	-1,56	43,43	1,86	4,85
D	Bed Turn Over (BTO)		0,78	5,89	0,98	1,06	7,24	9,23	0,41	2,69	0,14	3,15	3,83	2,25	0,70	6,13	3,44
E	Gross Death Rate (GDR)		0,00	33,98	22,73	18,18	7,46	24,48	68,18	702,13	0,00	775,19	260,87	611,11	0,00	102,04	120,08
F	Net Death Rate (NDR)		0,00	24,27	0,00	9,09	3,73	12,82	22,73	329,79	0,00	434,11	130,43	444,44	0,00	71,43	65,02

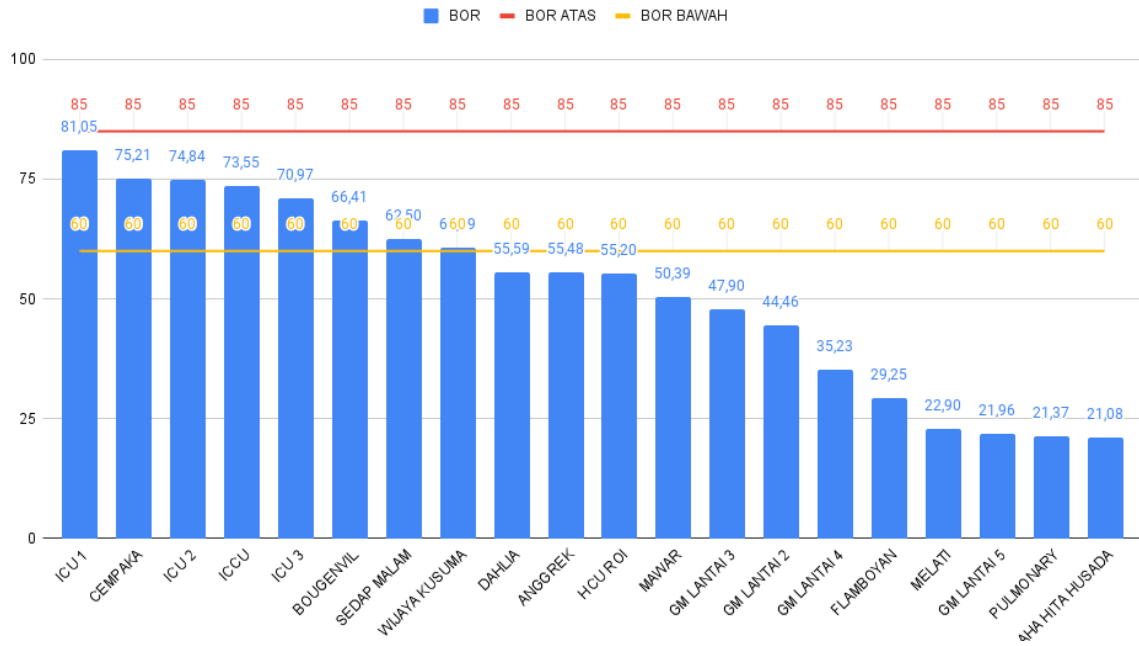
2. Indikator Pelayanan Rawat Inap Berdasarkan Ruangan

Tabel 1.2 Indikator Pelayanan Rumah sakit Berdasarkan Ruangan Mei 2022

Nama Ruangan	Jumlah Pasien	Jumlah TT	BOR	LOS	TOI	BTO	GDR	NDR
ANGGREK	125	30	55,48	3,94	3,31	4,17	24,00	0,00
BOUGENVIL	195	29	66,41	3,92	1,55	6,72	76,92	61,54
CEMPAKA	200	38	75,21	4,59	1,46	5,26	165,00	80,00
DAHLIA	105	30	55,59	4,45	3,93	3,50	65,24	47,62
FLAMBOYAN	29	30	29,25	6,24	22,69	0,97	68,97	0,00
GM LANTAI 2	166	46	44,46	3,96	4,77	3,61	0,00	0,00
GM LANTAI 3	185	46	47,90	4,51	4,02	4,02	16,22	5,41
GM LANTAI 4	52	25	35,23	5,50	9,65	2,08	96,15	96,15
GM LANTAI 5	121	31	21,96	1,65	6,20	3,90	0,00	0,00
GRAHA HITA HUSADA	100	71	21,08	3,90	17,37	1,41	50,00	20,00
HCU ROI	27	9	55,20	2,67	4,63	3,00	888,89	296,30
ICCU	18	10	73,55	2,39	4,56	1,80	666,67	222,22
ICU 1	23	8	81,05	4,91	2,04	2,88	782,61	521,74
ICU 2	36	10	74,84	3,50	2,17	3,60	972,20	500,00
ICU 3	39	10	70,97	4,36	2,31	3,90	846,15	512,82
MAWAR	82	29	50,39	5,63	5,44	2,83	134,15	97,56
MELATI	100	30	22,90	2,13	7,17	3,33	0,00	0,00
PULMONARY	16	16	21,37	4,38	24,38	1,00	750,00	500,00
SEDAP MALAM	129	24	62,50	3,97	2,16	5,38	7,75	7,75
WIJAYA KUSUMA	159	32	60,69	3,47	2,45	4,97	44,03	26,16

3. BOR (*Bed Occupancy Rate*) Mei 2022

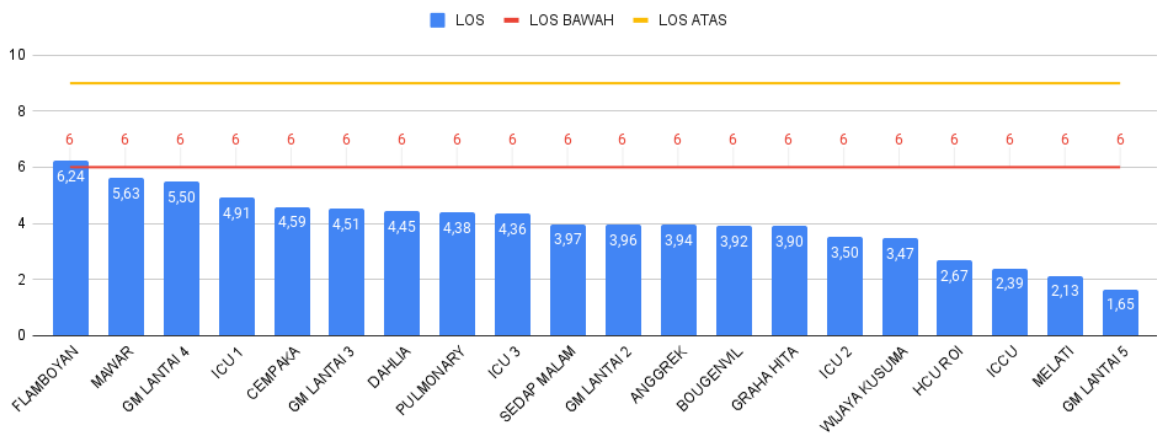
Grafik 1.1 BOR (*Bed Occupancy Rate*) Mei 2022
BOR (*Bed Occupancy Rate*) Mei 2022



4. AvLOS (*Average Length of Stay*) Mei 2022

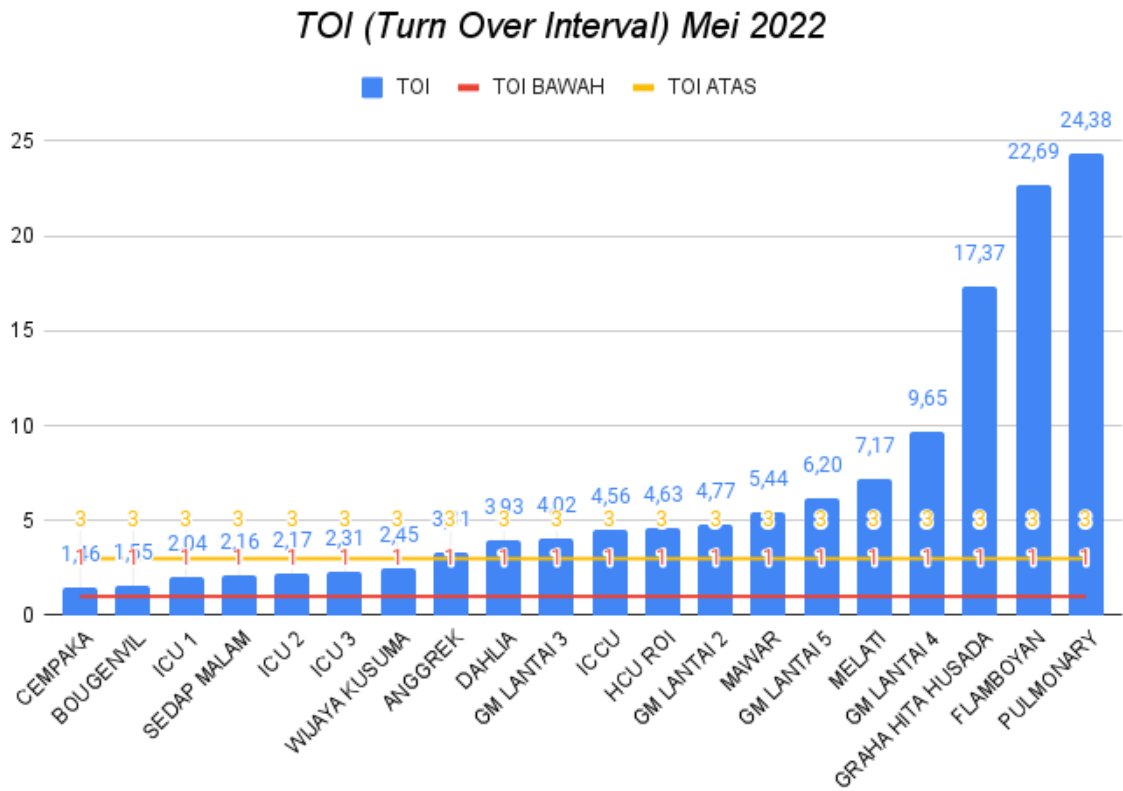
Grafik 1.2 AvLOS (*Average Length of Stay*) Mei 2022

LOS (*Length of Stay*) Mei 2022



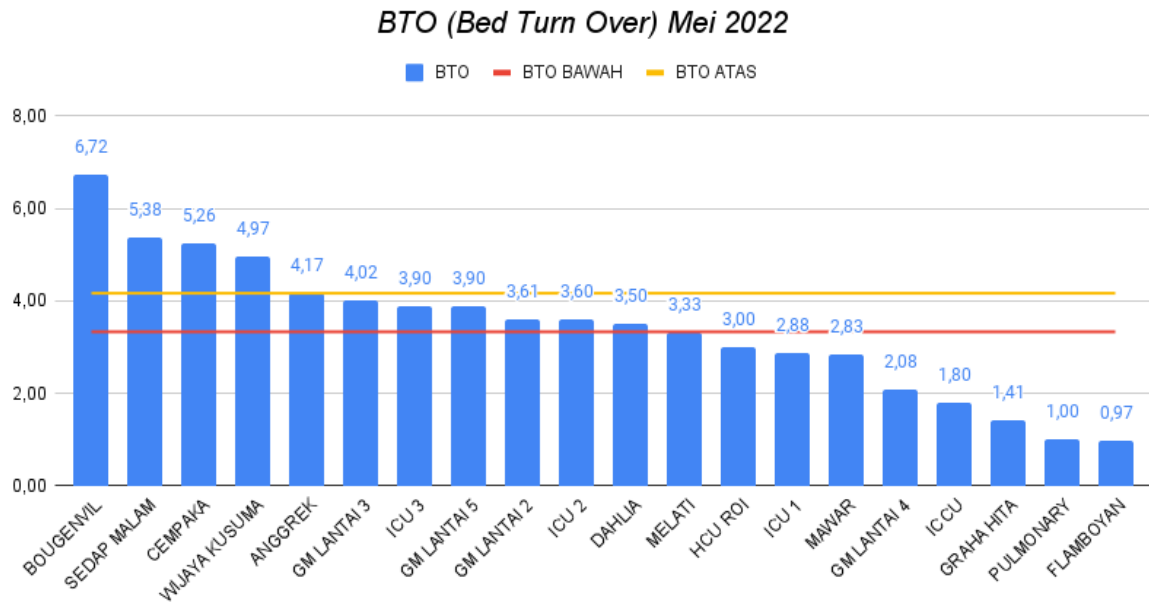
5. TOI (*Turn Over Interval*) Mei 2022

Grafik 1.3 TOI (*Turn Over Interval*) Mei 2022



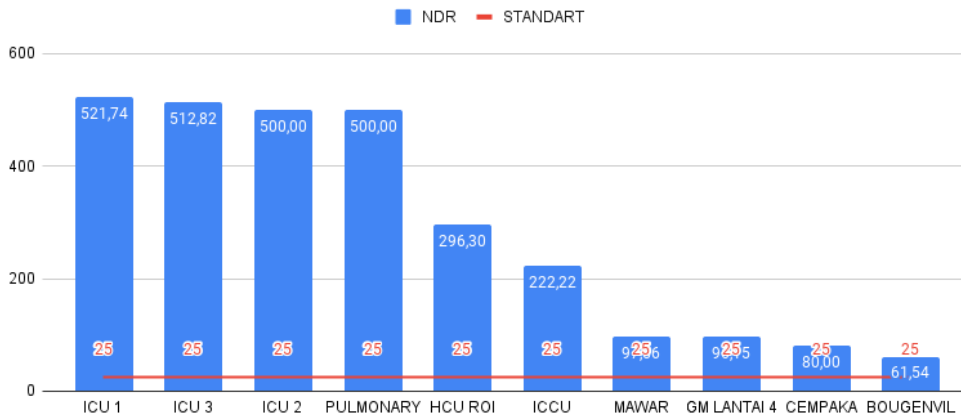
6. BTO (*Bed Turn Over*) Mei 2022

Grafik 1.4 BTO (*Bed Turn Over*) Mei 2022



7. NDR (*Net Death Rate*) Mei2022

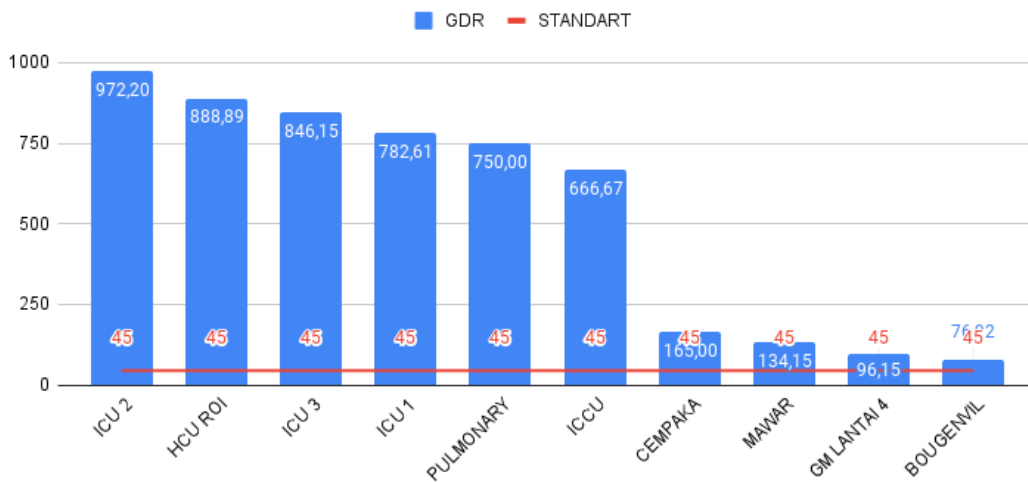
Grafik 1.5 NDR (*Net Death Rate*) Mei 2022
NDR (*Net Death Rate*) Mei 2022



Grafik 1.5 NDR (*Net Death Rate*) Mei 2022

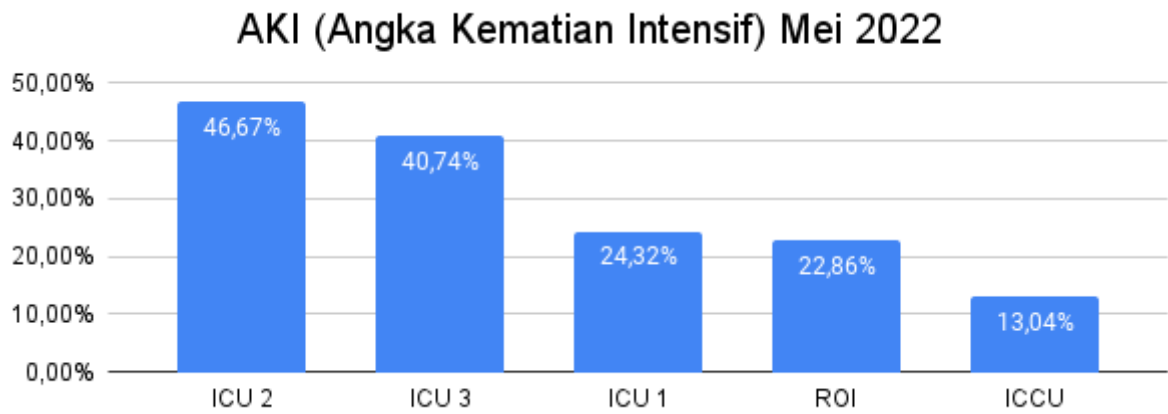
8. GDR (*Gross Death Rate*) Mei 2022

Grafik 1.6 GDR (*Gross Death Rate*) Mei 2022
GDR (*Gross Death Rate*) Mei 2022



9. Angka Kematian Intensif

Grafik 1.7 Angka Kematian Intensif Mei 2022



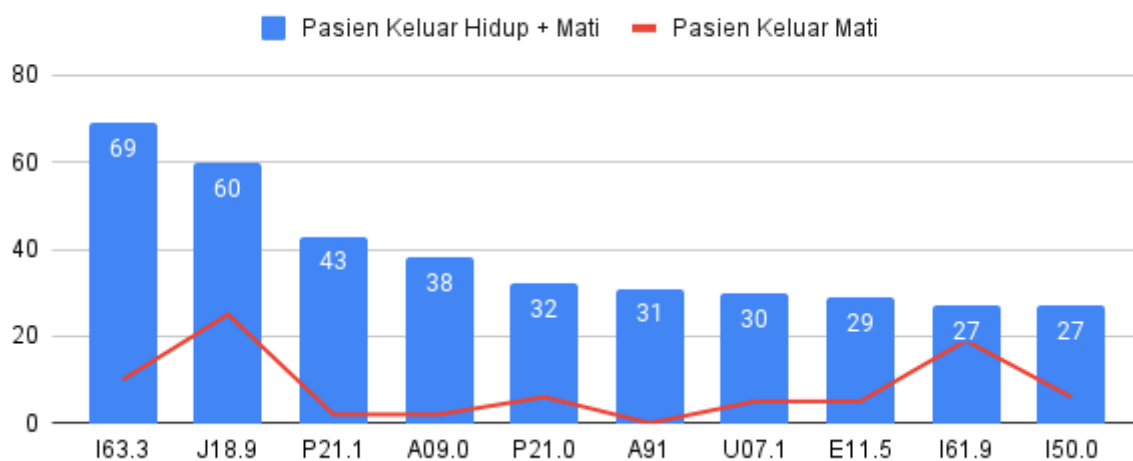
10. 10 Besar Angka Penyakit Rawat Inap Mei 2022

Tabel 1.3 10 Besar angka Penyakit Rawat Inap Mei 2022

No. Urut	KODE ICD 10	Deskripsi	Pasien Keluar Hidup + Mati	Pasien Keluar Mati
1	I63.3	Cerebral infarction due to thrombosis of cerebral arteries	69	10
2	J18.9	Pneumonia, unspecified	60	25
3	P21.1	Mild and moderate birth asphyxia	43	2
4	A09.0	Other and unspecified gastroenteritis and colitis of infectious origin	38	2
5	P21.0	Severe birth asphyxia	32	6
6	A91	Dengue haemorrhagic fever	31	0
7	U07.1	COVID-19, virus identified	30	5
8	E11.5	Non-insulin-dependent diabetes mellitus with peripheral circulatory complications	29	5
9	I61.9	Intracerebral haemorrhage, unspecified	27	19
10	I50.0	Congestive heart failure	27	6

Grafik 1.8 Grafik 10 Besar Penyakit Rawat Inap Mei 2022

10 Besar Penyakit Rawat Inap Mei 2022



Keterangan

Berdasarkan grafik diatas diagnosa terbanyak pada penyakit **Cerebral infarction due to thrombosis of cerebral arteries dengan kode I63.3** yaitu total 69 kasus dengan 10 pasien meninggal.

KESIMPULAN INDIKATOR PELAYANAN RAWAT INAP BULAN MEI 2022

1. Indikator Angka Penggunaan Tempat Tidur BOR (*Bed Occupancy Rate*) dalam Pelayanan Rawat Inap Rumah Sakit menunjukkan angka **tidak ideal yaitu 46,16 % Dibawah angka standart yaitu 60%-85%**
2. Indikator Angka rata rata lama dirawat AvLOS (*Average Length of Stay*) dalam Pelayanan Rawat Inap Rumah Sakit menunjukkan angka **tidak ideal yaitu 3,96 hari Dibawah angka standart yaitu 6 – 9 hari**
3. Indikator Angka rata rata tempat tidur dari kosong kemudian ditempati lagi TOI (*Turn Over Interval*) dalam Pelayanan Rawat Inap Rumah Sakit menunjukkan angka **tidak ideal yaitu 4,85 hari diatas angka standart yaitu 1-3 Hari**
4. Frekwensi pemakaian tempat tidur BTO (*Bed Turn Over*) dalam Pelayanan Rawat Inap Rumah Sakit menunjukkan angka **ideal yaitu 3,44 hari sesuai standart 3-4 kali dalam 1 Bulan**
5. Angka Kematian > 48 Jam Perawatan NDR (*Net death Rate*) dalam pelayanan rawat inap menunjukkan angka **tidak ideal yaitu 65,02 atau dapat diartikan 65 pasien meninggal setiap 1000 pasien keluar**, dengan standart 25 pasien meninggal tidap 1000 pasien keluar
6. Angka kematian kasar atau angka kematian keseluruhan GDR (*Gross Death Rate*) dalam pelayanan rawat inap menunjukkan **angka tidak ideal yaitu 120,08 atau 120 pasien meninggal setiap 1000 pasien keluar** dengan standart 45 pasien meninggal setiap 1000 pasien keluar
7. Angka kematian Intensif tertinggi pada ruang **ICU2, ICU3, ICU1, ROI, ICCU**
8. Penyakit Rawat Inap tertinggi pada diagnose **Cerebral infarction due to thrombosis of cerebral arteries** yaitu total 69 kasus dengan 10 pasien meninggal.