

INDIKATOR PELAYANAN RAWAT INAP BULAN AGUSTUS 2022

A. Indikator Pelayanan Rawat Inap

1. Rekapitulasi Rumah Sakit Bulan AGUSTUS 2022

Tabel 1.1 Rekapitulasi Indikator RS Berdasarkan Kelas Perawatan AGUSTUS 2022

REKAPITULASI RAWAT INAP
RSUD Dr. ISKAK TULUNGAGUNG
PERIODE AGUSTUS

NO	KATEGORI	PS	VVIP	VIP	I	II	III	ISO CVD	ISO INTEN	ISO NON CVD	NK	PICU	NICU	RG	HCU	TOTAL
A	Pasien Keluar RI	7	184	0	182	361	1143	56	37	2	224	12	28	14	127	2377
a	Pasien Keluar Hidup	7	181	0	178	354	1121	52	17	2	75	9	22	14	124	2156
1	Alasan Keluar Rumah Sakit	7	181	0	178	354	1121	52	17	2	75	9	22	14	124	2156
a	Dijinkan pulang	7	179	0	178	353	1104	50	15	2	68	9	22	13	124	2124
b	A P S	0	2	0	0	0	15	1	2	0	7	0	0	1	0	28
c	Dirujuk	0	0	0	0	1	2	1	0	0	0	0	0	0	0	4
2	Jenis Kelamin	7	181	0	178	354	1121	52	17	2	75	9	22	14	124	2156
a	Laki-laki	4	95	0	96	180	577	23	11	0	38	6	16	7	91	1144
b	Perempuan	3	86	0	82	174	544	29	6	2	37	3	6	7	33	1012
b	Mati	0	3	0	4	7	22	4	20	0	149	3	6	0	3	221
1	Mati <48	0	0	0	3	3	8	1	12	0	69	1	4	0	0	101
a	Laki-laki	0	0	0	2	1	4	0	6	0	34	0	4	0	0	51
b	Perempuan	0	0	0	1	2	4	1	6	0	35	1	0	0	0	50

2	Mati ≥48	0	3	0	1	4	14	3	8	0	80	2	2	0	3	120
a	Laki-laki	0	2	0	1	2	11	1	3	0	47	1	1	0	1	70
b	Perempuan	0	1	0	0	2	3	2	5	0	33	1	1	0	2	50
a	Umum	2	67	0	26	61	63	0	4	0	27	2	3	1	9	265
b	ASKES	5	107	0	148	256	608	17	10	2	132	4	18	9	95	1411
c	Jamkesmas	0	0	0	4	15	273	6	15	0	33	0	2	0	15	363
d	Jamkesda	0	0	0	0	6	143	1	4	0	20	5	5	4	8	196
e	Jampersal	0	0	0	0	0	0	0	2	0	0	0	0	0	0	2
h	Assuransi Lain	0	10	0	4	23	56	32	2	0	12	1	0	0	0	140
C	Lama Dirawat (LOS)	20	773	0	682	1353	4126	238	175	14	1148	53	179	40	577	9378
D	Jumlah Bed	13	31	45	86	46	183	34	9	8	57	6	8	10	16	552
E	Periode (Hari)	31	31	31	31	31	31	31	31	31	31	31	31	31	31	31
F	HP Max	403	961	1395	2666	1426	5673	1054	279	248	1767	186	248	310	496	17112
REKAPITULASI EFISIENSI RUMAH SAKIT																
A	Bed Occupation Rate (BOR)	59,55 %	84,08 %	0,00%	23,41 %	81,49 %	66,77 %	27,32 %	107,17 %	10,08 %	86,30 %	79,03 %	123,79 %	10,00 %	75,40 %	56,21 %
B	Lenght Of Stay (LOS)	2,86	4,20	#DIV/0 !	3,75	3,75	3,61	4,25	4,73	7,00	5,13	4,42	6,39	2,86	4,54	3,95
C	Turn Over Interval (TOI)	23,29	0,83	#DIV/0 !	11,22	0,73	1,65	13,68	-0,54	111,50	1,08	3,25	-2,11	19,93	0,96	3,15
D	Bed Turn Over (BTO)	0,54	5,94	0,00	2,12	7,85	6,25	1,65	4,11	0,25	3,93	2,00	3,50	1,40	7,94	4,31
E	Gross Death Rate (GDR)	0,00	16,30	#DIV/0 !	21,98	19,39	19,25	71,43	540,54	0,00	665,18	250,00	214,29	0,00	23,62	92,97
F	Net Death Rate (NDR)	0,00	16,30	#DIV/0 !	5,49	11,08	12,25	53,57	216,22	0,00	357,14	166,67	71,43	0,00	23,62	50,48

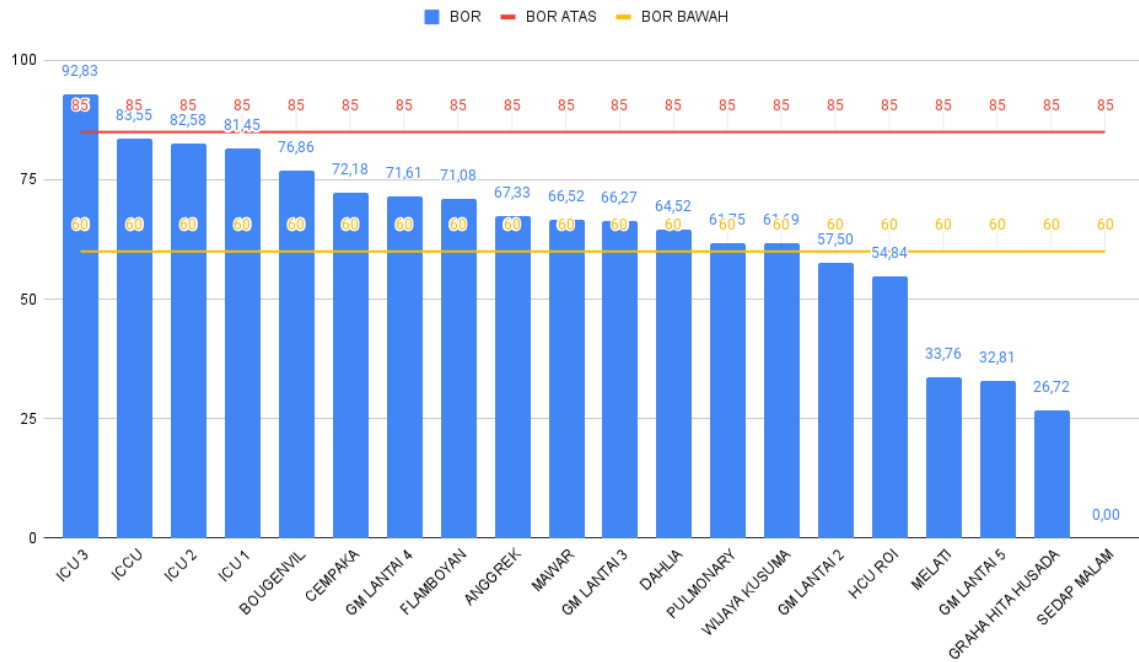
2. Indikator Pelayanan Rawat Inap Berdasarkan Ruangan

Tabel 1.2 Indikator Pelayanan Rumah sakit Berdasarkan Ruangan AGUSTUS 2022

Nama Ruangan	Jumlah Pasien	Jumlah TT	BOR	LOS	TOI	BTO	GDR	NDR
ANGGREK	166	31	67,33	3,59	1,89	5,35	12,05	60,20
BOUGENVIL	227	29	76,86	3,99	0,92	7,83	22,03	22,03
CEMPAKA	246	40	72,18	4,12	1,40	6,15	126,02	69,11
DAHLIA	132	30	64,52	4,95	2,50	4,40	98,48	53,03
FLAMBOYAN	112	30	71,08	6,38	2,40	3,73	142,86	89,29
GM LANTAI 2	223	46	57,50	3,66	2,72	4,85	0,00	0,00
GM LANTAI 3	256	46	66,27	4,38	1,88	5,57	35,16	15,53
GM LANTAI 4	75	25	71,61	5,25	2,93	3,00	80,00	53,33
GM LANTAI 5	187	29	32,81	1,59	3,23	6,45	0,00	0,00
GRAHA HITA	134	71	26,72	4,12	12,04	1,89	22,39	22,39
HUSADA								
HCU ROI	17	9	54,84	2,24	7,41	1,89	588,24	117,65
ICCU	22	10	83,55	4,41	2,32	2,20	545,45	227,27
ICU 1	13	8	81,45	5,00	3,54	1,63	692,31	384,62
ICU 2	37	10	82,58	4,70	1,46	3,70	837,84	486,49
ICU 3	43	9	92,83	3,53	0,47	4,78	813,95	302,33
MAWAR	115	29	66,52	4,81	2,62	3,97	52,17	17,39
MELATI	141	30	33,76	2,48	4,37	4,70	0,00	0,00
PULMONARY	52	14	61,75	5,52	3,19	3,71	576,92	423,08
SEDAP MALAM	0	24	0,00	0,00	0,00	0,00	0,00	0,00
WIJAYA KUSUMA	179	32	61,69	3,35	2,12	5,59	16,76	11,17
	2377	552						

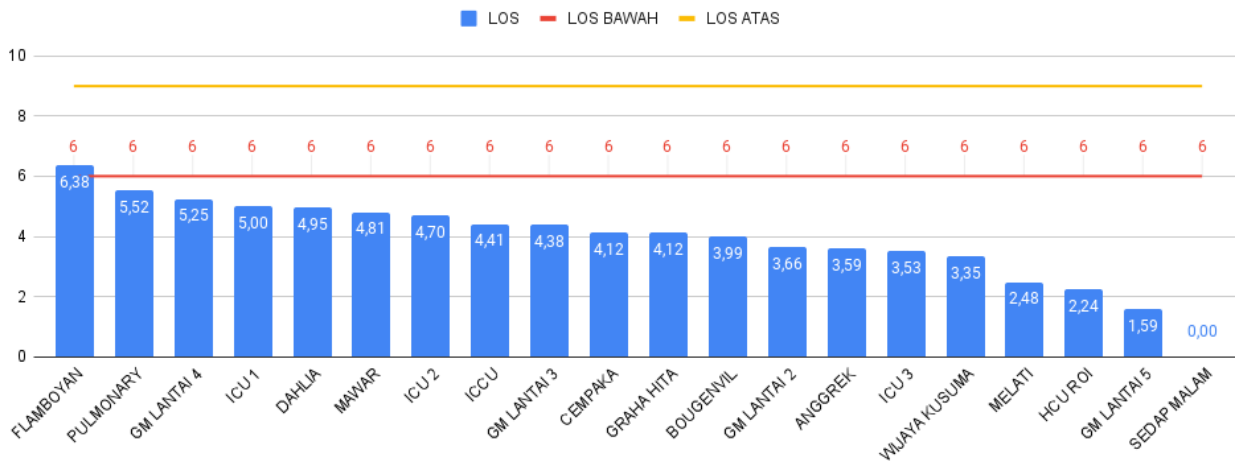
3. BOR (Bed Occupancy Rate) AGUSTUS 2022

Grafik 1.1 BOR (Bed Occupancy Rate) AGUSTUS 2022
BOR (Bed Occupancy Rate) Agustus 2022



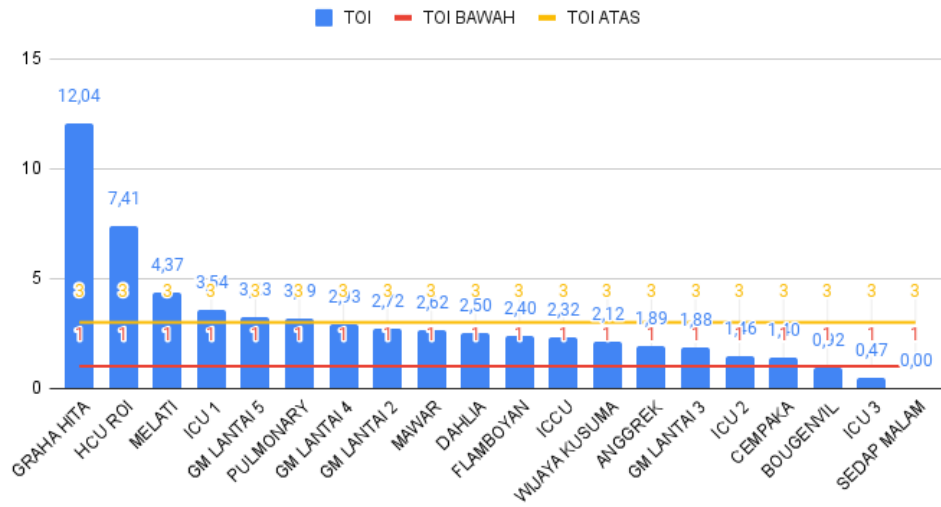
4. AvLOS (Average Length of Stay) AGUSTUS 2022

Grafik 1.2 AvLOS (Average Length of Stay) AGUSTUS 2022
LOS (Length of Stay) Agustus 2022



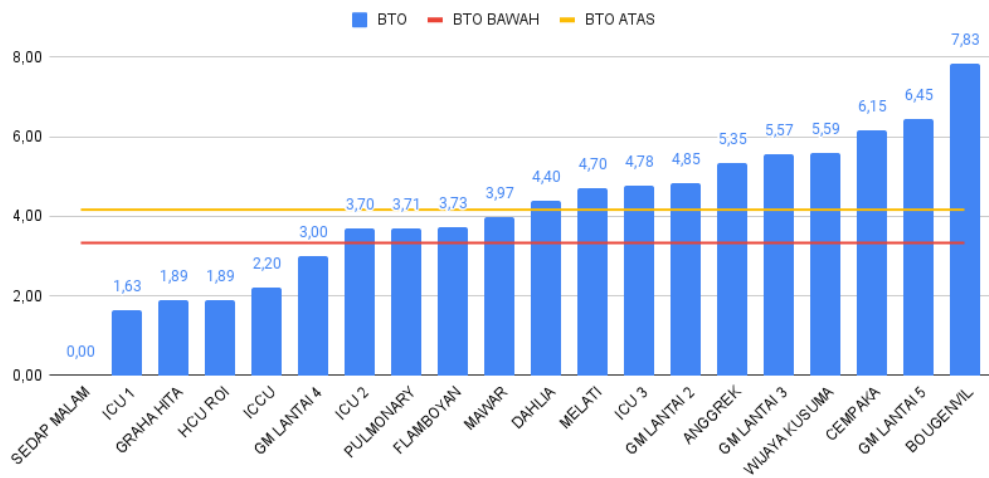
5. TOI (Turn Over Interval) AGUSTUS 2022

Grafik 1.3 TOI (Turn Over Interval) AGUSTUS 2022
TOI (Turn Over Interval) Agustus 2022



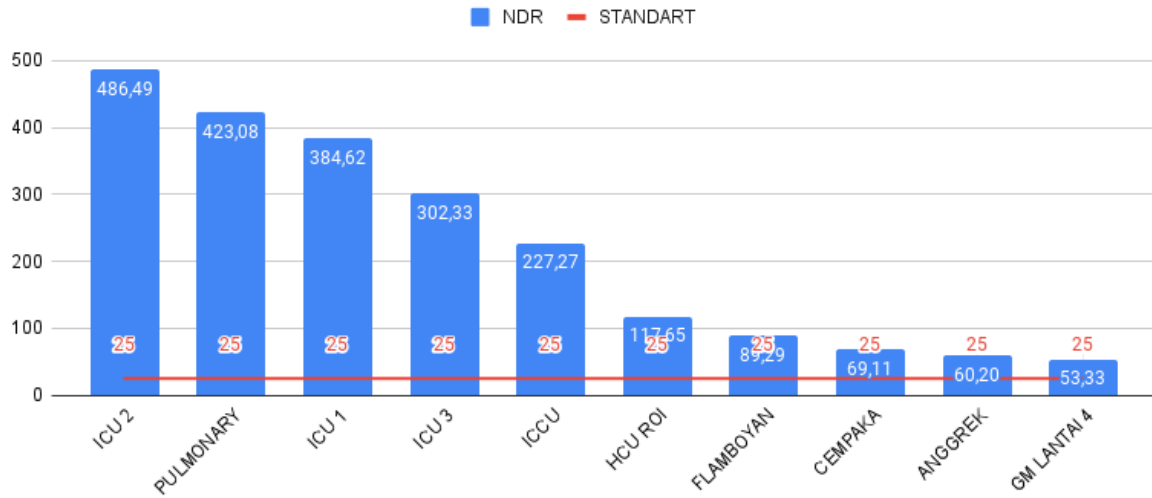
6. BTO (Bed Turn Over) AGUSTUS 2022

Grafik 1.4 BTO (Bed Turn Over) AGUSTUS 2022
BTO (Bed Turn Over) Agustus 2022



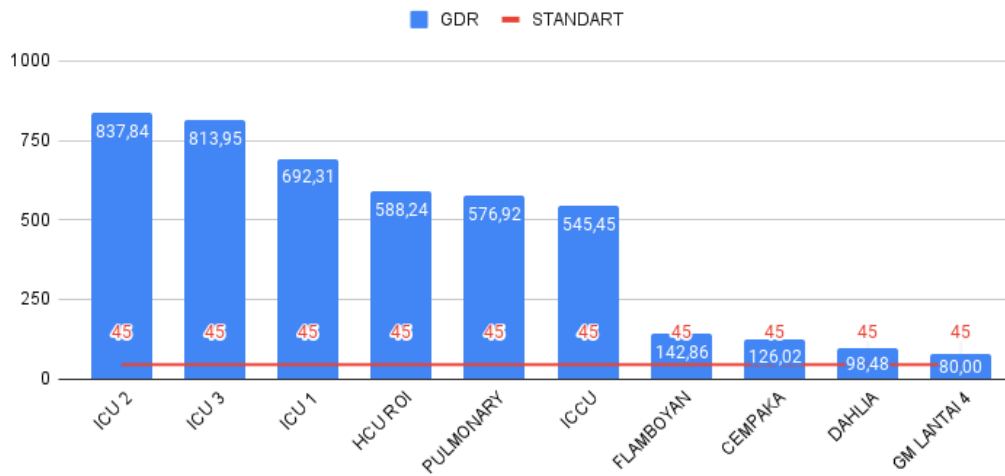
7. NDR (Net Death Rate) AGUSTUS 2022

Grafik 1.5 NDR (Net Death Rate) AGUSTUS 2022
NDR (Net Death Rate) Agustus 2022

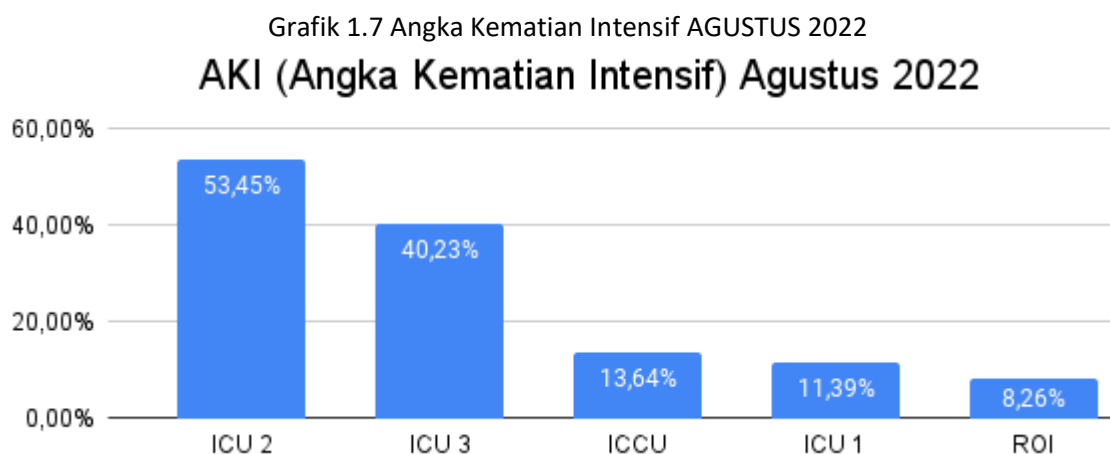


8. GDR (Gross Death Rate) AGUSTUS 2022

Grafik 1.6 GDR (Gross Death Rate) AGUSTUS 2022
GDR (Gross Death Rate) Agustus 2022



9. Angka Kematian Intensif



10. 10 Besar Angka Penyakit Rawat Inap AGUSTUS 2022

Tabel 1.3 10 Besar angka Penyakit Rawat Inap AGUSTUS 2022

No. Urut	KODE ICD 10	Deskripsi	Pasien Keluar Hidup + Mati	Pasien Keluar Mati
1	I63.3	Cerebral infarction due to thrombosis of cerebral arteries	103	13
2	J18.9	Pneumonia, unspecified	84	24
3	P21.1	Mild and moderate birth asphyxia	76	0
4	I50.0	Congestive heart failure	45	3
5	U07.1	COVID-19, virus identified	37	4
6	A09.0	Other and unspecified gastroenteritis and colitis of infectious origin	35	1
7	I25.1	Atherosclerotic heart disease	31	1
8	N18.5	Chronic kidney disease, stage 5	29	4
9	I61.9	Intracerebral haemorrhage, unspecified	26	14
10	E11.5	Non-insulin-dependent diabetes mellitus with peripheral circulatory complications	25	4

Grafik 1.8 Grafik 10 Besar Penyakit Rawat Inap AGUSTUS 2022

10 Besar Penyakit Rawat Inap Agustus 2022

