

## INDIKATOR PELAYANAN RAWAT INAP BULAN JULI 2022

### A. Indikator Pelayanan Rawat Inap

#### 1. Rekapitulasi Rumah Sakit Bulan JULI 2022

Tabel 1.1 Rekapitulasi Indikator RS Berdasarkan Kelas Perawatan JULI 2022

NO	KATEGORI	PS	VVIP	VIP	I	II	III	ISO CVD	ISO INTEN	ISO NON CVD	NK	PICU	NICU	RG	HCU	TOTAL
<b>REKAPITULASI RUMAH SAKIT</b>																
<b>E</b>	<b>Pasien Keluar RI</b>	7	154	10	171	309	1183	49	23	4	230	14	28	10	106	2298
	a Pasien Keluar Hidup	7	153	10	171	304	1157	48	4	4	78	9	21	10	99	2075
1	Alasan Keluar Rumah Sakit	7	153	10	171	304	1157	48	4	4	78	9	21	10	99	2075
	a Dijinkan pulang	7	152	10	171	301	1141	46	3	4	72	8	21	10	99	2045
	b A P S	0	1	0	0	2	15	1	1	0	5	0	0	0	0	25
	c Dirujuk	0	0	0	0	1	1	1	0	0	1	1	0	0	0	5
2	Jenis Kelamin	7	153	10	171	304	1157	48	4	4	78	9	21	10	99	2075
	a Laki-laki	2	81	4	102	180	718	28	4	2	43	4	9	8	56	1241
	b Perempuan	5	72	6	69	124	439	20	0	2	35	5	12	2	43	834
	b Mati	0	1	0	0	5	26	1	19	0	152	5	7	0	7	223
1	Mati <48	0	0	0	0	2	12	1	15	0	56	0	4	0	0	90
	a Laki-laki	0	0	0	0	2	8	1	8	0	33	0	2	0	0	54
	b Perempuan	0	0	0	0	0	4	0	7	0	23	0	2	0	0	36
2	Mati ≥48	0	1	0	0	3	14	0	4	0	96	5	3	0	7	133
	a Laki-laki	0	0	0	0	3	9	0	2	0	51	1	1	0	5	72

	b	Perempuan	0	1	0	0	0	5	0	2	0	45	4	2	0	2	61
<b>F</b>		<b>Pasien Pindahan</b>	1	99	8	66	102	202	11	6	2	269	13	11	4	58	852
<b>G</b>		<b>Pasien Dipindahkan</b>	0	89	8	31	52	212	5	106	1	260	25	20	7	28	844
	a	Umum	3	64	5	25	69	73	5	4	0	26	3	3	2	8	290
	b	ASKES	4	84	5	136	191	586	13	8	2	127	8	21	8	72	1265
	c	Jamkesmas	0	0	0	2	21	335	3	2	1	54	3	1	0	12	434
	d	Jamkesda	0	0	0	0	2	142	2	4	0	13	0	3	0	14	180
	g	SPM	0	0	0	0	0	0	0	0	0	1	0	0	0	0	1
	h	Assuransi Lain	0	6	0	8	26	47	26	5	1	9	0	0	0	0	128
<b>N</b>		<b>Jumlah Bed</b>	13	31	45	86	46	183	34	9	8	57	6	8	10	16	552
<b>O</b>		<b>Periode (Hari)</b>	31	31	31	31	31	31	31	31	31	31	31	31	31	31	31
<b>REKAPITULASI EFISIENSI RUMAH SAKIT</b>																	
<b>A</b>		<b>Bed Occupation Rate (BOR)</b>	4,47%	60,87%	2,15%	19,69%	70,34%	68,69%	16,60%	62,37%	10,89%	87,55%	83,87%	141,13%	6,13%	66,13%	51,62%
<b>B</b>		<b>Lenght Of Stay (LOS)</b>	2,57	3,61	4,30	3,61	3,46	3,42	4,53	2,17	7,50	5,15	5,86	8,96	1,40	4,92	3,79
<b>C</b>		<b>Turn Over Interval (TOI)</b>	55,00	2,44	136,50	12,52	1,37	1,50	17,94	4,57	55,25	0,96	2,14	-3,64	29,10	1,58	3,60
<b>D</b>		<b>Bed Turn Over (BTO)</b>	0,54	4,97	0,22	1,99	6,72	6,46	1,44	2,56	0,50	4,04	2,33	3,50	1,00	6,63	4,16
<b>E</b>		<b>Gross Death Rate (GDR)</b>	0,00	6,49	0,00	0,00	16,18	21,98	20,41	826,09	0,00	660,87	357,14	250,00	0,00	66,04	97,04
<b>F</b>		<b>Net Death Rate (NDR)</b>	0,00	6,49	0,00	0,00	9,71	11,83	0,00	173,91	0,00	417,39	357,14	107,14	0,00	66,04	57,88

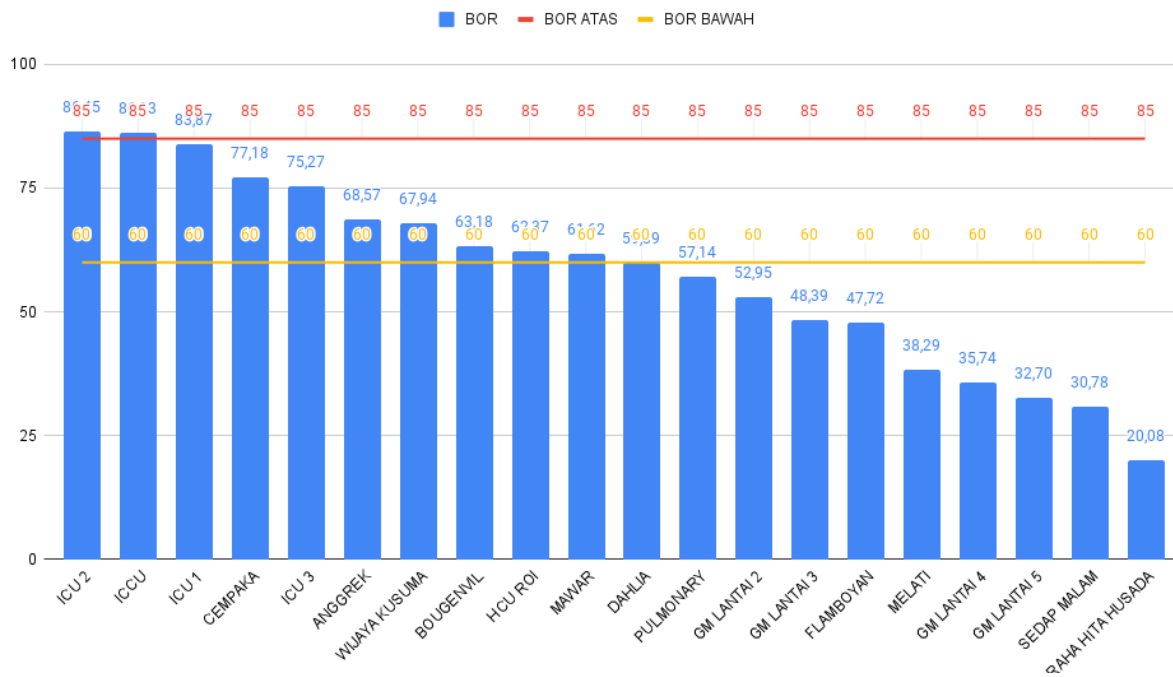
2. Indikator Pelayanan Rawat Inap Berdasarkan Ruangan

Tabel 1.2 Indikator Pelayanan Rumah sakit Berdasarkan Ruangan JULI 2022

Nama Ruangan	Jumlah Pasien	Jumlah TT	BOR	LOS	TOI	BTO	GDR	NDR
ANGGREK	164	31	68,57	3,87	1,84	5,29	18,29	12,20
BOUGENVIL	205	29	63,18	3,80	1,61	7,07	53,66	43,90
CEMPAKA	251	40	77,18	4,35	1,13	6,28	139,44	115,54
DAHLIA	120	30	59,89	4,44	3,11	4,00	33,33	25,00
FLAMBOYAN	86	30	47,72	4,93	5,69	2,87	34,88	11,63
GM LANTAI 2	231	46	52,95	3,45	2,90	5,02	8,66	4,33
GM LANTAI 3	201	46	48,39	4,05	3,66	4,37	14,93	9,95
GM LANTAI 4	62	25	35,74	5,06	8,03	2,48	96,77	64,52
GM LANTAI 5	184	29	32,70	1,57	3,29	6,34	5,43	0,00
GRAHA HITA HUSADA	111	71	20,08	3,74	15,85	1,56	9,01	9,01
HCU ROI	23	9	62,37	2,17	4,57	2,56	826,09	173,91
ICCU	22	10	86,13	5,95	1,95	2,20	181,82	90,91
ICU 1	22	8	83,87	4,77	1,82	2,75	772,73	500,00
ICU 2	37	10	86,45	4,70	1,14	3,70	783,78	405,41
ICU 3	42	9	75,27	3,76	1,64	4,67	809,52	404,76
MAWAR	95	29	61,62	5,49	3,63	3,28	73,68	31,58
MELATI	158	30	38,29	2,34	3,59	5,27	0,00	0,00
PULMONARY	48	14	57,14	4,42	3,88	3,43	687,90	416,67
SEDAP MALAM	67	24	30,78	4,22	7,69	2,79	89,55	59,70
WIJAYA KUSUMA	169	32	67,94	3,59	1,88	5,28	29,59	29,59
	2298	552						

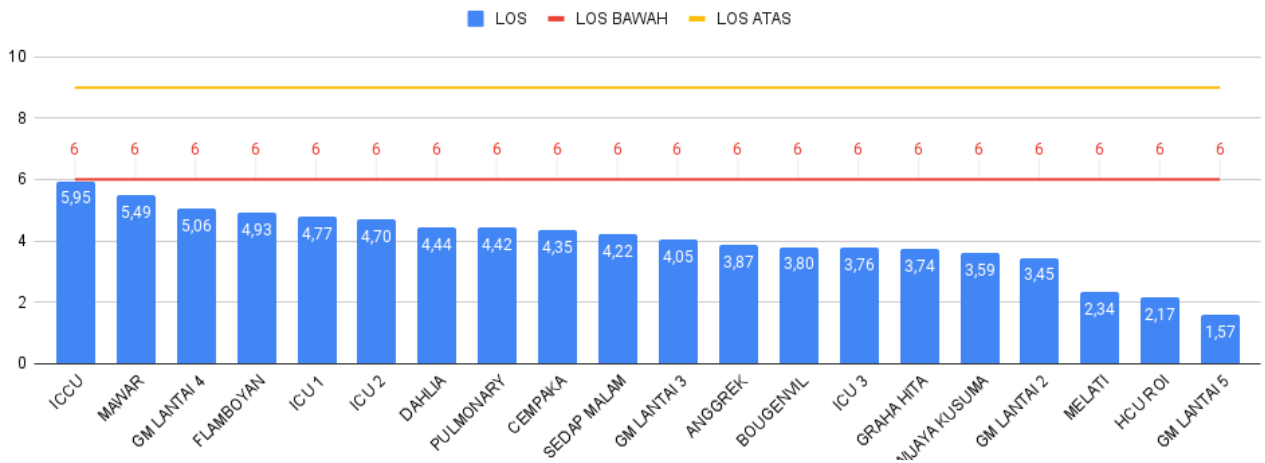
### 3. BOR (Bed Occupancy Rate) JULI 2022

Grafik 1.1 BOR (Bed Occupancy Rate) JULI 2022  
BOR (Bed Occupancy Rate) Juli2022



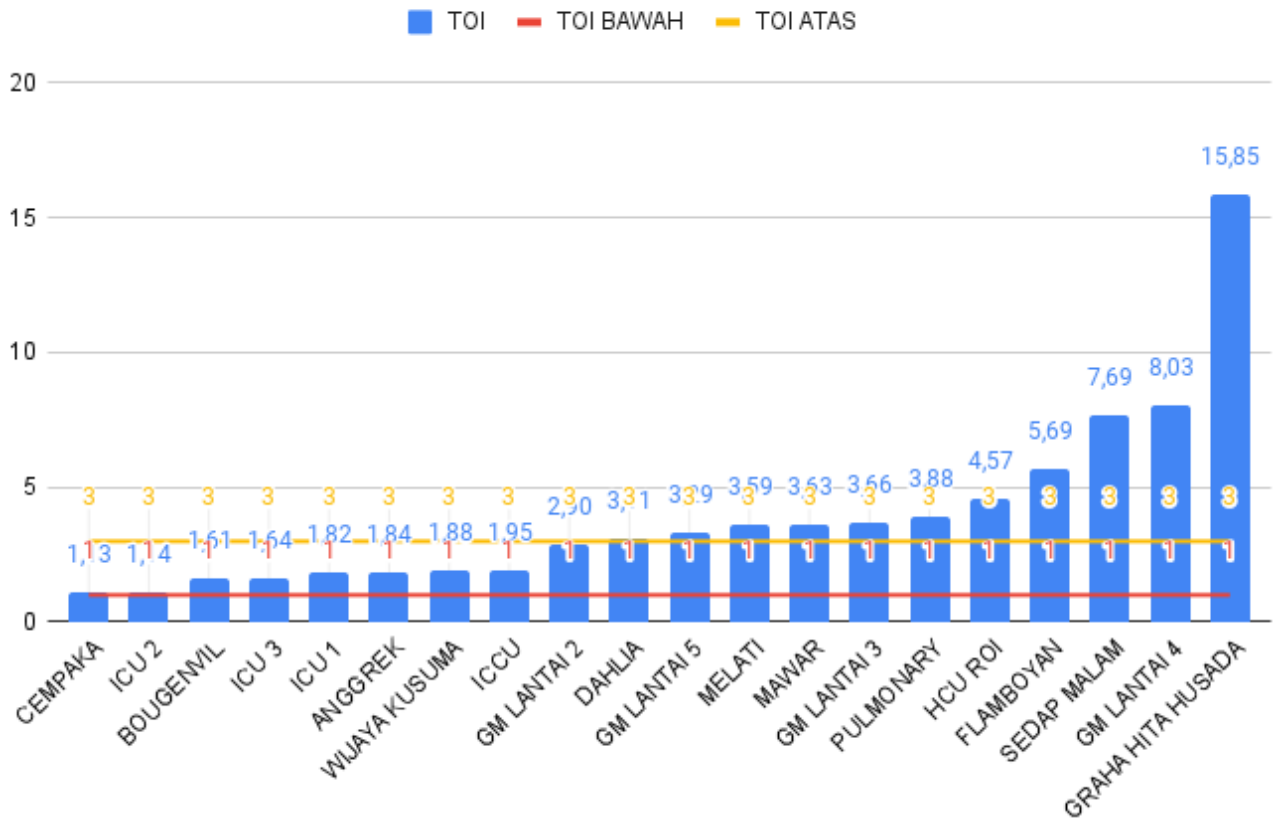
### 4. AvLOS (Average Length of Stay) JULI 2022

Grafik 1.2 AvLOS (Average Length of Stay) JULI 2022  
LOS (Length of Stay) Juli 2022



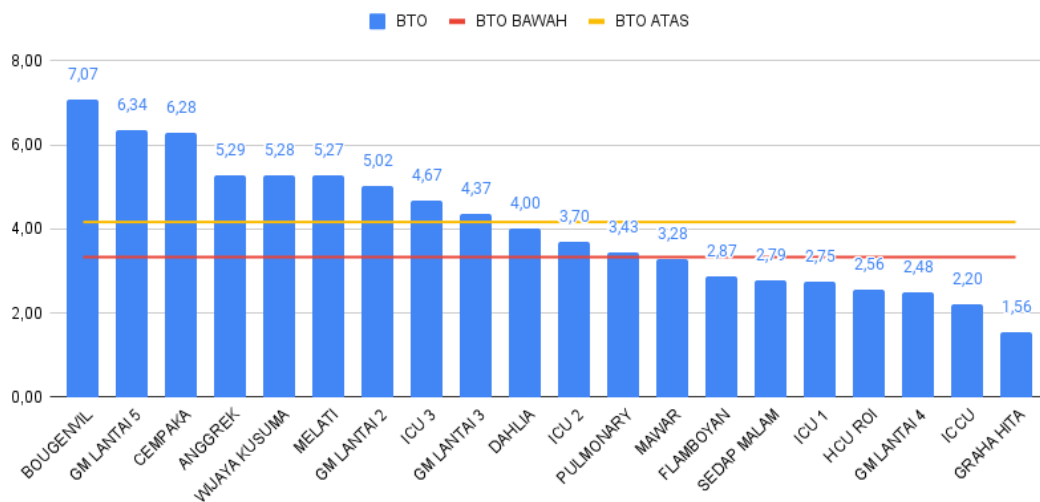
5. TOI (Turn Over Interval) JULI 2022

Grafik 1.3 TOI (Turn Over Interval) JULI 2022  
TOI (Turn Over Interval) Juli 2022



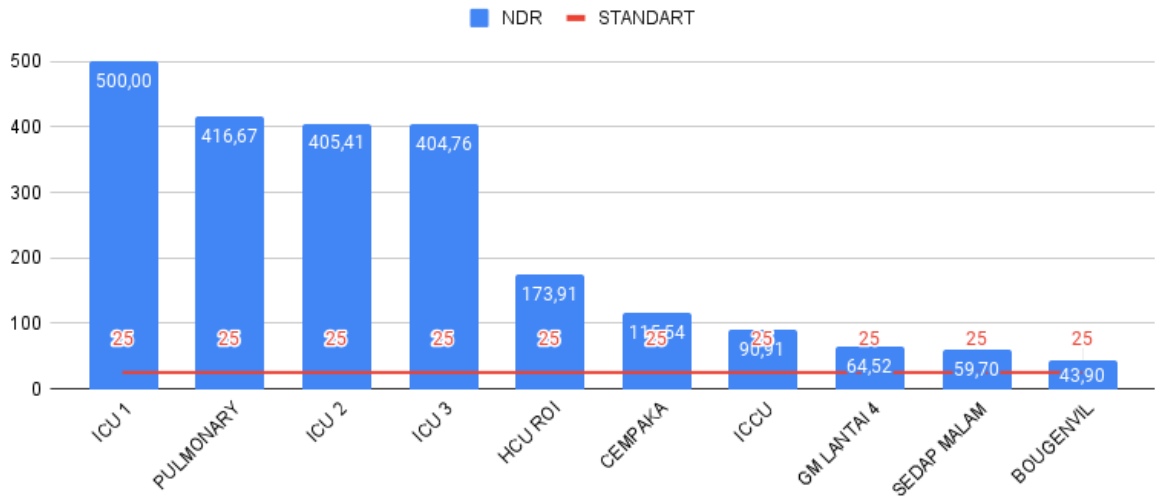
6. BTO (Bed Turn Over) JULI 2022

Grafik 1.4 BTO (Bed Turn Over) JULI 2022  
BTO (Bed Turn Over) Juli 2022



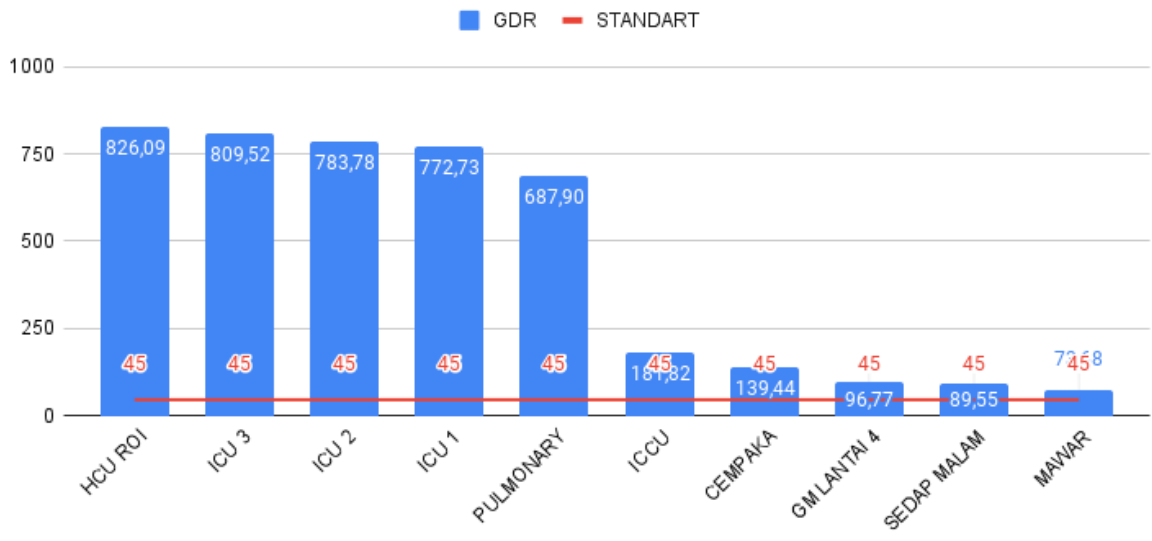
7. NDR (*Net Death Rate*) JULI 2022

Grafik 1.5 NDR (*Net Death Rate*) JULI 2022  
**NDR (*Net Death Rate*) Juli 2022**



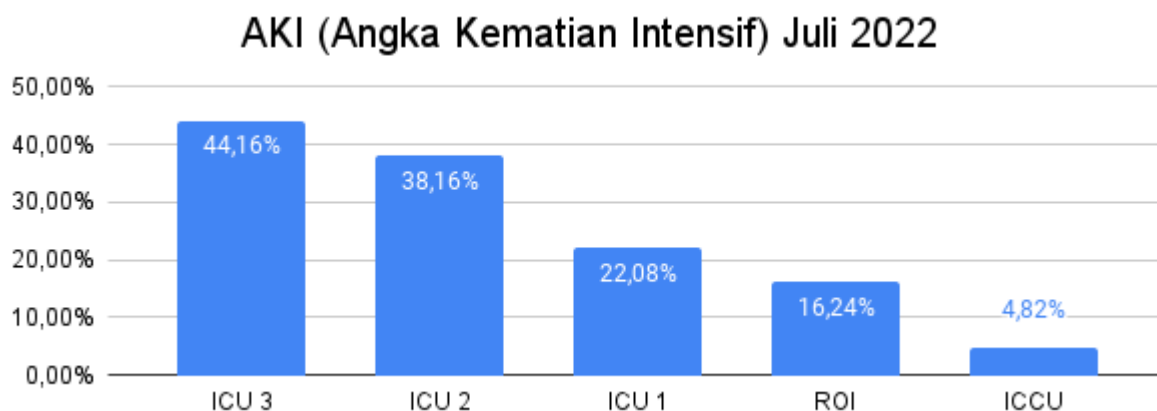
8. GDR (*Gross Death Rate*) JULI 2022

Grafik 1.6 GDR (*Gross Death Rate*) JULI 2022  
**GDR (*Gross Death Rate*) Juli 2022**



## 9. Angka Kematian Intensif

Grafik 1.7 Angka Kematian Intensif JULI 2022



## 10. 10 Besar Angka Penyakit Rawat Inap JULI 2022

Tabel 1.3 10 Besar angka Penyakit Rawat Inap JULI 2022

No. Urut	KODE ICD 10	Deskripsi	Pasien Keluar Hidup + Mati	Pasien Keluar Mati
1	I63.3	Cerebral infarction due to thrombosis of cerebral arteries	85	9
2	P21.1	Mild and moderate birth asphyxia	63	0
3	J18.9	Pneumonia, unspecified	54	13
4	D66	Hereditary factor VIII deficiency	46	0
5	I50.0	Congestive heart failure	45	3
6	E11.5	Non-insulin-dependent diabetes mellitus with peripheral circulatory complications	41	7
7	I25.1	Atherosclerotic heart disease	37	1
8	P21.0	Severe birth asphyxia	29	2
9	I61.9	Intracerebral haemorrhage, unspecified	28	11
10	U07.1	COVID-19, virus identified	27	2

Grafik 1.8 Grafik 10 Besar Penyakit Rawat Inap JULI 2022

### 10 Besar Penyakit Rawat Inap Juli 2022

