

INDIKATOR PELAYANAN RAWAT INAP BULAN OKTOBER 2022

A. Indikator Pelayanan Rawat Inap

1. Rekapitulasi Rumah Sakit Bulan OKTOBER 2022

Tabel 1.1 Rekapitulasi Indikator RS Berdasarkan Kelas Perawatan OKTOBER 2022

REKAPITULASI RAWAT INAP **RSUD Dr. ISKAK TULUNGAGUNG** **PERIODE OKTOBER**

NO	KATEGORI	PS	VVIP	VIP	I	II	III	ISO CVD	ISO INTEN	ISO NON CVD	NK	PICU	NICU	RG	HCU	TOTAL
REKAPITULASI RUMAH SAKIT																
E	Pasien Keluar RI	11	196	9	155	300	1356	97	50	3	244	12	22	14	127	2596
a	Pasien Keluar Hidup	11	190	9	153	295	1328	93	25	3	84	7	18	14	122	2352
1	Alasan Keluar Rumah Sakit	11	190	9	153	295	1328	93	25	3	84	7	18	14	122	2352
a	Dijinkan pulang	11	190	9	153	293	1323	92	25	3	80	6	18	14	122	2339
b	A P S	0	0	0	0	2	4	1	0	0	4	1	0	0	0	12
c	Dirujuk	0	0	0	0	0	1	0	0	0	0	0	0	0	0	1
2	Jenis Kelamin	11	190	9	153	295	1330	93	25	3	84	7	18	14	122	2354
a	Laki-laki	3	88	4	72	164	640	41	14	2	56	2	4	6	78	1174
b	Perempuan	8	102	5	81	131	690	52	11	1	28	5	14	8	44	1180
b	Mati	0	6	0	2	5	28	4	25	0	160	5	4	0	5	244

1	Mati <48	0	3	0	1	1	11	1	14	0	65	2	1	0	3	102
a	Laki-laki	0	2	0	0	0	10	0	8	0	32	1	1	0	3	57
b	Perempuan	0	1	0	1	1	1	1	6	0	33	1	0	0	0	45
2	Mati ≥48	0	3	0	1	4	17	3	11	0	95	3	3	0	2	142
a	Laki-laki	0	0	0	1	2	8	3	7	0	57	2	1	0	0	81
b	Perempuan	0	3	0	0	2	9	0	4	0	38	1	2	0	2	61
a	Umum	7	84	6	19	48	122	19	7	0	32	3	2	7	16	372
b	ASKES	4	107	3	127	218	731	19	31	2	125	7	12	1	79	1466
c	Jamkesmas	0	0	0	3	6	351	5	6	0	65	1	2	6	19	464
d	Jamkesda	0	0	0	0	3	110	1	2	1	12	1	6	0	12	148
h	Assuransi Lain	0	5	0	6	25	42	53	4	0	10	0	0	0	1	146
I	Lama Dirawat (LOS)	54	760	24	606	1127	4691	530	302	36	1245	69	206	251	310	10211
N	Jumlah Bed	13	31	45	86	46	183	34	9	8	57	6	8	10	16	552
O	Periode (Hari)	31	31	31	31	31	31	31	31	31	31	31	31	31	31	31
P	HP Max	403	961	1395	2666	1426	5673	1054	279	248	1767	186	248	310	496	17112
REKAPITULASI EFISIENSI RUMAH SAKIT																
A	Bed Occupation Rate (BOR)	12,41%	83,35%	3,51%	18,57%	73,28%	80,68%	49,34%	147,67%	14,92%	91,51%	90,86%	126,61%	73,23%	54,84%	61,86%
B	Lenght Of Stay (LOS)	4,91	3,88	2,67	3,91	3,76	3,46	5,46	6,04	12,00	5,10	5,75	9,36	17,93	2,44	3,93
C	Turn Over Interval (TOI)	32,09	0,82	149,56	14,01	1,27	0,81	5,51	-2,66	70,33	0,61	1,42	-3,00	5,93	1,76	2,51
D	Bed Turn Over (BTO)	0,85	6,32	0,20	1,80	6,52	7,41	2,85	5,56	0,38	4,28	2,00	2,75	1,40	7,94	4,70
E	Gross Death Rate (GDR)	0,00	30,61	0,00	12,90	16,67	20,65	41,24	500,00	0,00	655,74	416,67	181,82	0,00	39,37	93,99
F	Net Death Rate (NDR)	0,00	15,31	0,00	6,45	13,33	12,54	30,93	220,00	0,00	389,34	250,00	136,36	0,00	15,75	54,70

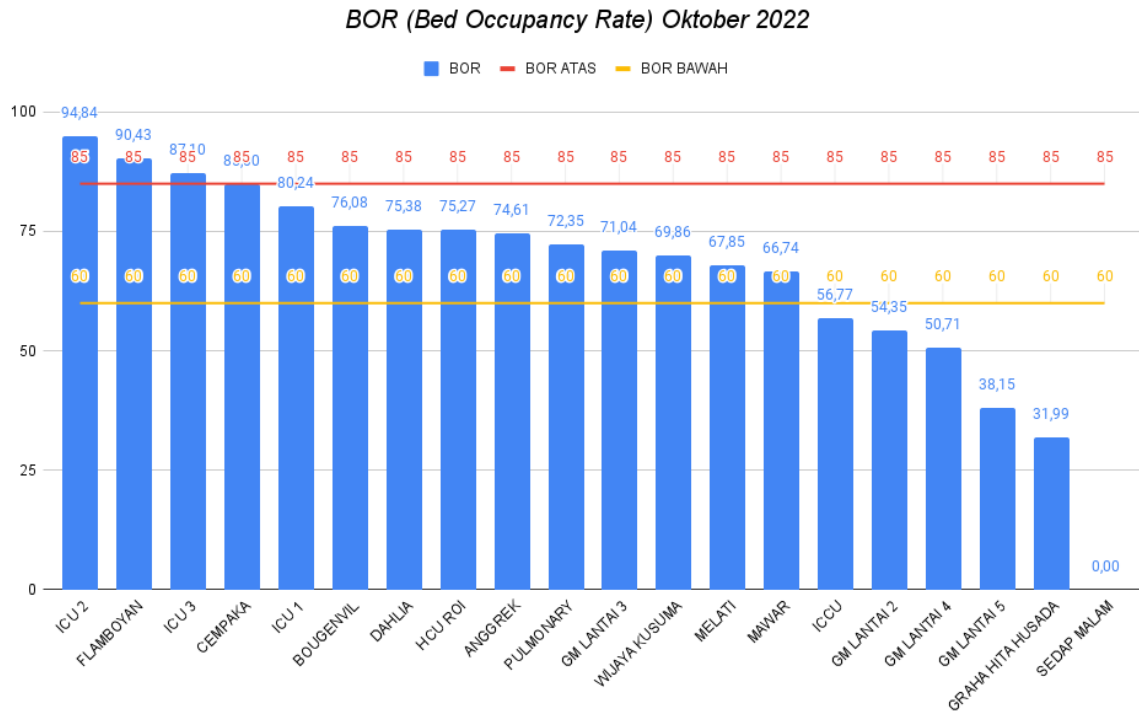
2. Indikator Pelayanan Rawat Inap Berdasarkan Ruangan

Tabel 1.2 Indikator Pelayanan Rumah sakit Berdasarkan Ruangan OKTOBER 2022

Nama Ruangan	Jumlah Pasien	Jumlah TT	BOR	LOS	TOI	BTO	GDR	NDR
ANGGREK	189	31	74,61	3,83	1,29	6,10	31,75	15,87
BOUGENVIL	237	29	76,08	3,64	0,91	8,17	25,32	12,66
CEMPAKA	263	40	85,00	3,90	0,71	6,58	102,66	79,85
DAHLIA	162	30	75,38	5,00	1,41	5,40	91,73	43,21
FLAMBOYAN	124	30	90,43	6,44	0,72	4,13	129,03	104,87
GM LANTAI 2	233	46	54,35	3,18	2,79	5,07	12,88	4,29
GM LANTAI 3	244	46	71,04	4,61	1,69	5,30	24,59	16,39
GM LANTAI 4	67	25	50,71	5,61	5,70	2,68	134,33	89,55
GM LANTAI 5	200	29	38,15	1,62	2,78	6,90	0,00	0,00
GRAHA HITA HUSADA	176	71	31,99	3,68	8,51	2,48	28,41	17,05
HCU ROI	25	9	75,27	3,12	2,76	2,78	640,00	120,00
ICCU	15	10	56,77	5,47	8,93	1,50	333,30	266,67
ICU 1	18	8	80,24	6,06	2,72	2,25	888,89	555,56
ICU 2	42	10	94,84	3,31	0,38	4,20	880,98	728,57
ICU 3	42	9	87,10	4,12	0,86	4,67	785,71	357,14
MAWAR	107	29	66,74	4,92	2,79	3,69	37,38	28,04
MELATI	207	30	67,85	2,94	1,44	6,90	4,83	4,83
PULMONARY	64	14	72,35	5,17	1,88	4,57	609,38	375,00
SEDAP MALAM	0	24	0,00	0,00	0,00	0,00	0,00	0,00
WIJAYA KUSUMA	181	32	69,86	4,03	1,65	5,66	27,62	16,57
	2596	552						

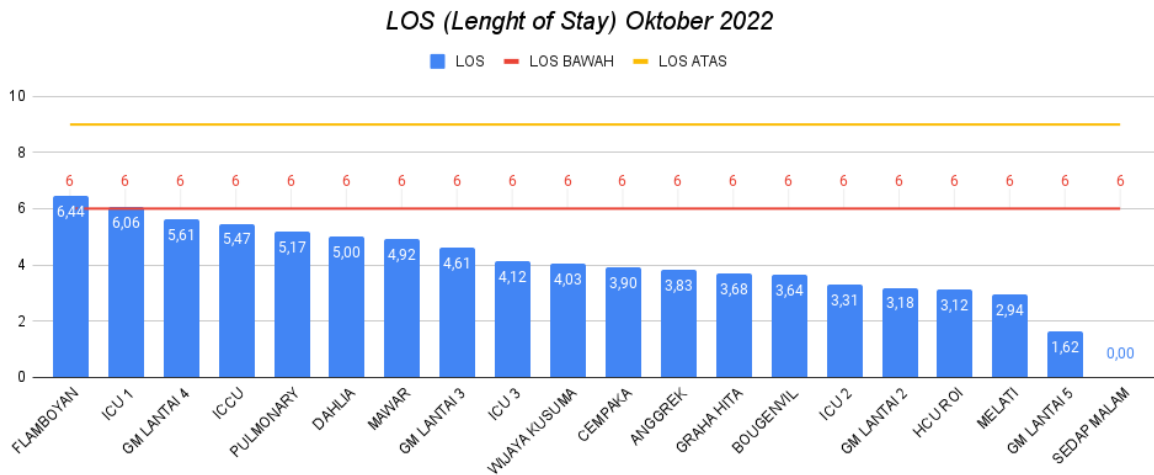
3. BOR (Bed Occupancy Rate) OKTOBER 2022

Grafik 1.1 BOR (Bed Occupancy Rate) OKTOBER 2022



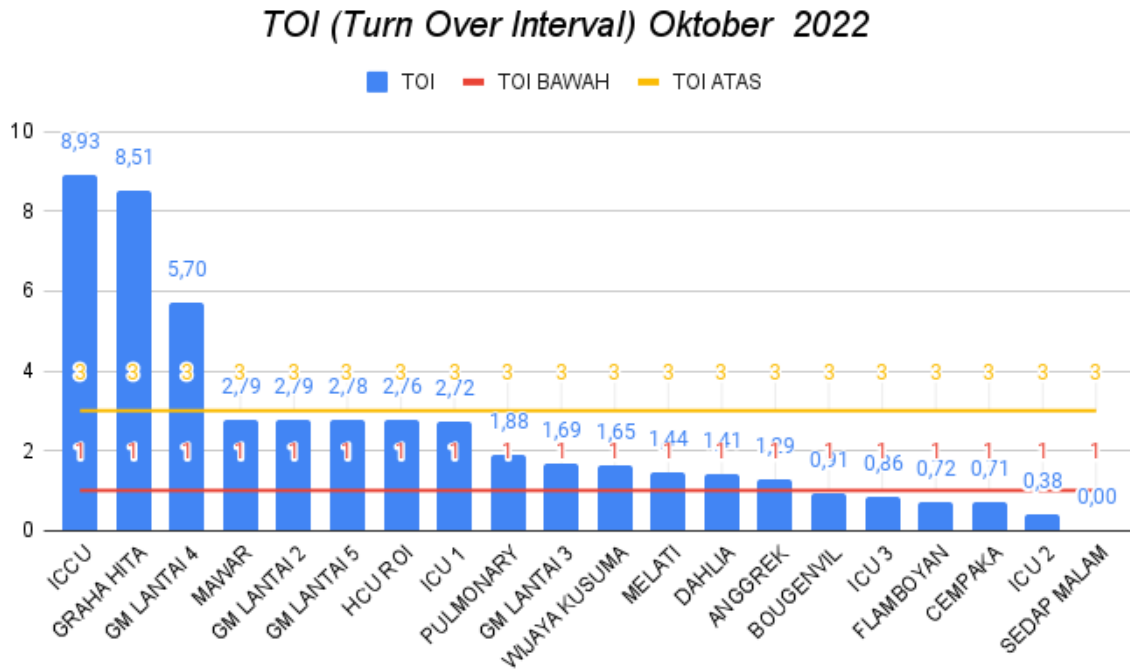
4. AvLOS (Average Length of Stay) OKTOBER 2022

Grafik 1.2 AvLOS (Average Length of Stay) OKTOBER 2022



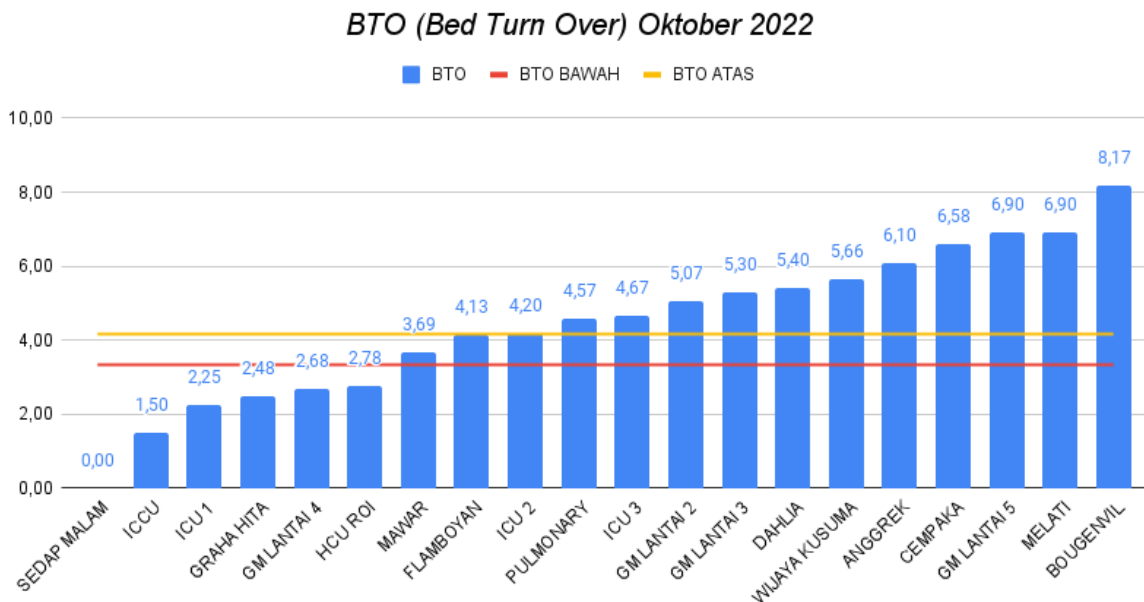
5. TOI (Turn Over Interval) OKTOBER 2022

Grafik 1.3 TOI (Turn Over Interval) OKTOBER 2022



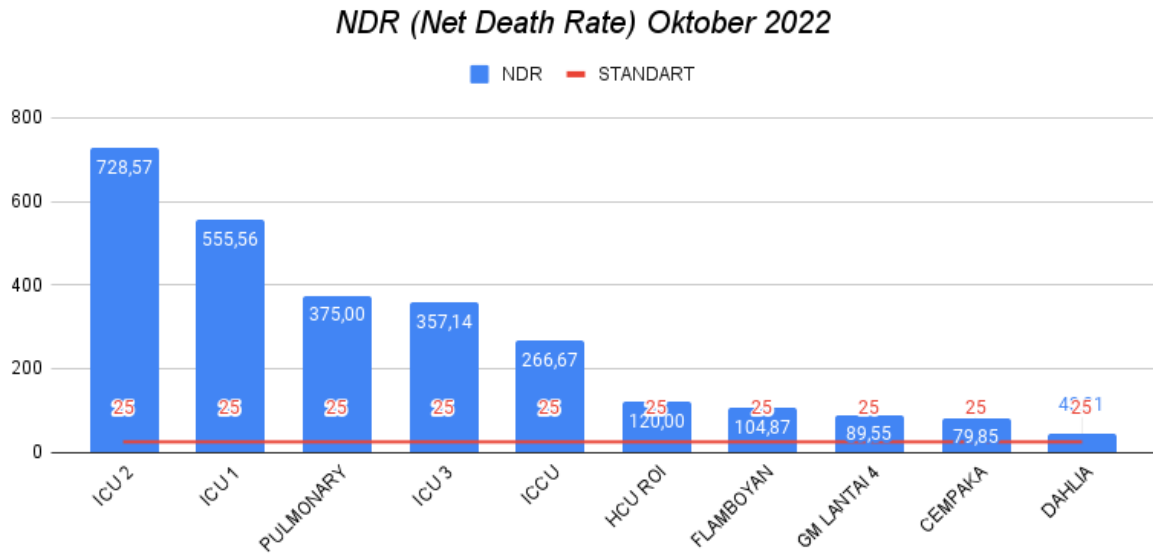
6. BTO (Bed Turn Over) OKTOBER 2022

Grafik 1.4 BTO (Bed Turn Over) OKTOBER 2022



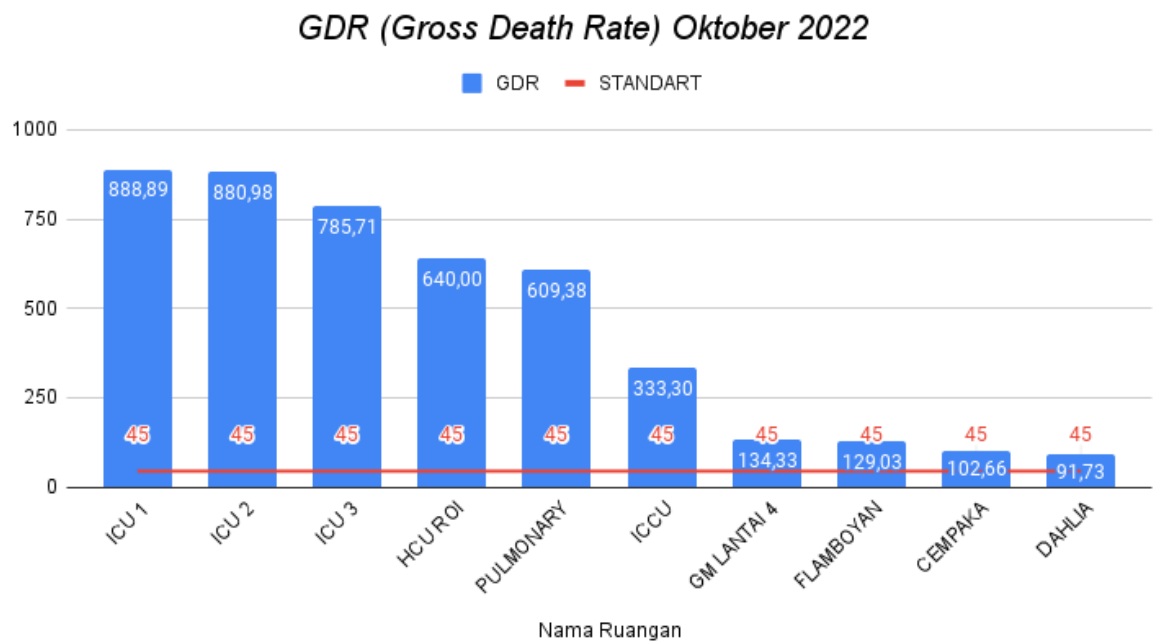
7. NDR (*Net Death Rate*) OKTOBER 2022

Grafik 1.5 NDR (*Net Death Rate*) OKTOBER 2022



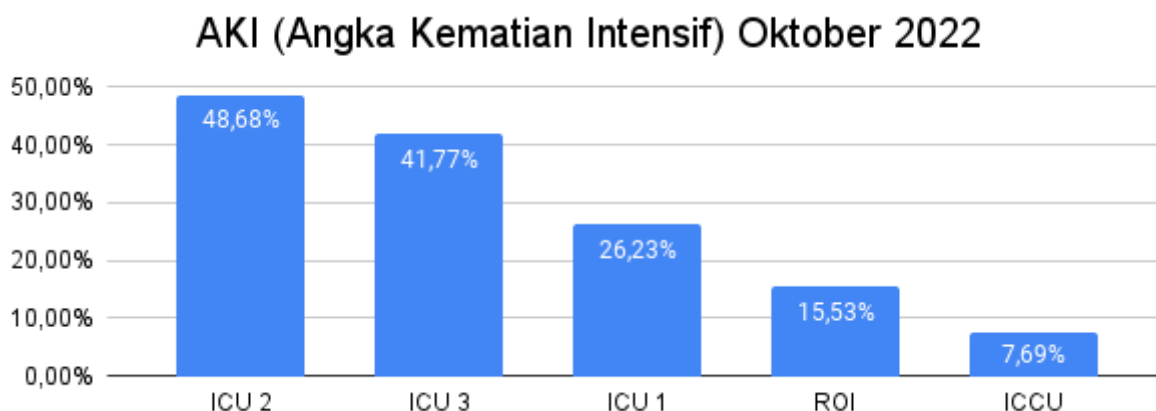
8. GDR (*Gross Death Rate*) OKTOBER 2022

Grafik 1.6 GDR (*Gross Death Rate*) OKTOBER 2022



9. Angka Kematian Intensif

Grafik 1.7 Angka Kematian Intensif OKTOBER 2022



10. 10 Besar Angka Penyakit Rawat Inap OKTOBER 2022

Tabel 1.3 10 Besar angka Penyakit Rawat Inap OKTOBER 2022

No. Urut	KODE ICD 10	Deskripsi	Pasien Keluar Mati Menurut JK LK	Pasien Keluar Mati Menurut JK PR	Pasien Keluar Hidup + Mati	Pasien Keluar Mati
1	J18.9	Pneumonia, unspecified	16	17	162	33
2	I63.3	Cerebral infarction due to thrombosis of cerebral arteries	6	9	93	15
3	U07.1	COVID-19, virus identified (use this code when COVID-19 has been confirmed by laboratory testing irrespective of severity of clinical signs or symptoms)	3	0	73	3
4	P21.1	Mild and moderate birth asphyxia	0	0	49	0
5	E11.5	Non-insulin-dependent diabetes mellitus with peripheral circulatory complications	2	1	43	3
6	D66	Hereditary factor VIII deficiency	0	0	42	0
7	I50.0	Congestive heart failure	5	1	40	6
8	I12.0	Hypertensive renal disease with renal failure	3	1	36	4
9	N39.0	Urinary tract infection, site not specified	3	2	33	5
10	I61.9	Intracerebral haemorrhage, unspecified	3	10	33	13

Grafik 1.8 Grafik 10 Besar Penyakit Rawat Inap OKTOBER 2022

10 Besar Penyakit Rawat Inap Oktober 2022

