

INDIKATOR PELAYANAN RAWAT INAP BULAN JANUARI 2022

A. Indikator Pelayanan Rawat Inap

1. Rekapitulasi Rumah Sakit Bulan Januari 2022

Tabel 1.1 Rekapitulasi Indikator RS Berdasarkan Kelas Perawatan Januari 2022

NO	KATEGORI	PS	VVIP	VIP	I	II	III	ISO CVD	ISO INTEN	ISO NON CVD	NK	PICU	NICU	RG	HCU	TOTAL
A	Pasien Keluar RI	18	203	65	118	235	1024	41	106	3	118	16	18	10	93	2068
a	Pasien Keluar Hidup	16	200	64	117	233	991	39	32	2	28	14	9	10	88	1843
1	Alasan Keluar Rumah Sakit	16	200	64	117	233	991	39	32	2	28	14	9	10	88	1843
a	Dijinkan pulang	16	200	64	115	230	983	37	30	2	25	13	9	10	88	1822
b	A P S	0	0	0	2	3	8	1	2	0	2	1	0	0	0	19
c	Dirujuk	0	0	0	0	0	0	1	0	0	1	0	0	0	0	2
d	Melarikan diri	0	0	0	0	0	0	0	0	0	0	0	0	0	0	0
e	Lain-lain	0	0	0	0	0	0	0	0	0	0	0	0	0	0	0
2	Jenis Kelamin	16	200	64	117	233	991	39	32	2	28	14	9	10	88	1843
a	Laki-laki	7	92	43	61	145	610	22	14	1	18	7	4	7	54	1085
b	Perempuan	9	108	21	56	88	381	17	18	1	10	7	5	3	34	758
b	Mati	2	3	1	1	2	33	2	74	1	90	2	9	0	5	225
1	Mati <48	0	1	0	0	1	19	1	41	0	47	2	5	0	1	118
a	Laki-laki	0	0	0	0	1	11	1	22	0	28	1	3	0	1	68
b	Perempuan	0	1	0	0	0	8	0	19	0	19	1	2	0	0	50
2	Mati ≥48	2	2	1	1	1	14	1	33	1	43	0	4	0	4	107

a	Laki-laki	2	1	1	1	1	8	1	19	1	24	0	2	0	2	63
b	Perempuan	0	1	0	0	0	6	0	14	0	19	0	2	0	2	44
NO	KATEGORI	PS	VVIP	VIP	I	II	III	ISO CVD	ISO INTEN	ISO NON CVD	NK	PICU	NICU	RG	HCU	TOTAL
H	Pembayaran Pasien Keluar	18	203	65	118	235	1024	41	106	3	118	16	18	10	93	2068
a	Umum	8	59	44	9	60	84	2	14	0	17	1	2	0	14	314
b	ASKES	9	135	19	101	147	487	6	38	0	64	9	12	7	55	1089
c	Jamkesmas	0	6	0	3	21	312	1	18	1	17	4	2	0	12	397
d	Jamkesda	0	0	0	0	1	107	3	10	2	9	0	2	3	12	149
g	SPM	0	0	0	0	0	2	0	0	0	0	0	0	0	0	2
h	Assuransi Lain	1	3	2	5	6	32	29	26	0	11	2	0	0	0	117
N	Jumlah Bed	14	35	45	84	45	125	72	33	5	41	6	8	10	16	539
O	Periode (Hari)	31	31	31	31	31	31	31	31	31	31	31	31	31	31	31
A	Bed Occupation Rate (BOR)	11,98%	63,59%	17,78%	18,20%	58,64%	91,51%	7,80%	58,06%	16,13%	80,80%	91,94%	85,89%	6,13%	56,85%	49,87%
B	Lenght Of Stay (LOS)	4,39	3,77	3,78	4,37	3,97	3,81	5,05	4,32	6,33	4,61	5,88	5,83	2,30	4,55	4,02
C	Turn Over Interval (TOI)	21,22	1,95	17,65	18,05	2,46	0,32	50,20	4,05	43,33	2,07	0,94	1,94	29,10	2,30	4,05
D	Bed Turn Over (BTO)	1,29	5,80	1,44	1,40	5,22	8,19	0,57	3,21	0,60	2,88	2,67	2,25	1,00	5,81	3,84
E	Gross Death Rate (GDR)	111,11	14,78	15,38	8,47	8,51	32,23	48,78	698,11	333,33	762,71	125,00	500,00	0,00	53,76	108,80
F	Net Death Rate (NDR)	111,11	9,85	15,38	8,47	4,26	13,67	24,39	311,32	333,33	364,41	0,00	222,22	0,00	43,01	51,74

Keterangan :

Rekapitulasi indikator rumah sakit dikategorikan berdasarkan kelas perawatan, dengan jumlah pasien Bulan Januari 2022 sebanyak 2068 BOR (*Bed Occupancy Rate*) yang didapatkan diangka 49,87%. Kelas Perawatan dengan angka BOR (*Bed Occupancy Rate*) sesuai dengan standart Dinkes (2005) yaitu kelas VVIP, Non Kelas dan NICU. Angka Kematian tertinggi ada pada Kelas Perawatan Non Kelas yang didominasi ruang pelayanan Intensif

2. Indikator Pelayanan Rawat Inap Berdasarkan Ruangan

Tabel 1.2 Indikator Pelayanan Rumah sakit Berdasarkan Ruangan Januari 2022

Nama Ruangan	Jumlah Pasien	Jumlah TT	BOR	LOS	TOI	BTO	GDR	NDR
ANGGREK	146	30	61,18	4,08	2,47	4,87	34,25	20,55
BOUGENVIL	223	29	67,85	4,30	1,30	7,69	35,87	22,42
CEMPAKA	206	40	66,05	4,00	2,04	5,15	43,69	24,27
DAHLIA	133	30	69,14	4,95	2,16	4,43	82,71	22,56
FLAMBOYAN	34	30	24,73	8,18	20,59	1,13	176,47	117,65
GM LANTAI 2	169	46	35,06	3,14	5,48	3,67	0,00	0,00
GM LANTAI 3	188	46	51,75	4,64	3,66	4,09	10,64	10,64
GM LANTAI 4	52	25	32,26	5,58	10,10	2,08	134,62	115,38
GM LANTAI 5	53	16	19,15	1,81	7,57	3,31	0,00	0,00
GRAHA HITA HUSADA	198	71	35,26	4,04	7,20	2,79	20,20	20,20
HCU ROI	35	9	65,95	1,54	2,71	3,89	714,29	57,14
ICCU	12	10	78,71	5,92	5,50	1,20	583,33	333,33
ICU 1	20	8	87,10	7,20	1,60	2,50	650,00	350,00
ICU 2	30	10	70,97	4,37	3,00	3,00	933,33	500,00
ICU 3	43	10	82,26	2,93	1,28	4,30	860,47	279,07
MAWAR	73	29	38,60	4,10	7,56	2,52	123,29	54,79
MELATI	123	30	27,85	2,47	5,46	4,10	0,00	0,00
PULMONARY	57	14	61,75	4,39	2,91	4,07	789,47	491,23
SEDAP MALAM	126	24	71,91	4,08	1,66	5,25	55,56	23,81
VIRTUAL	0	0	0	0	0	0	0	0
WIJAYA KUSUMA	147	32	57,96	3,90	2,84	4,59	13,61	0,00

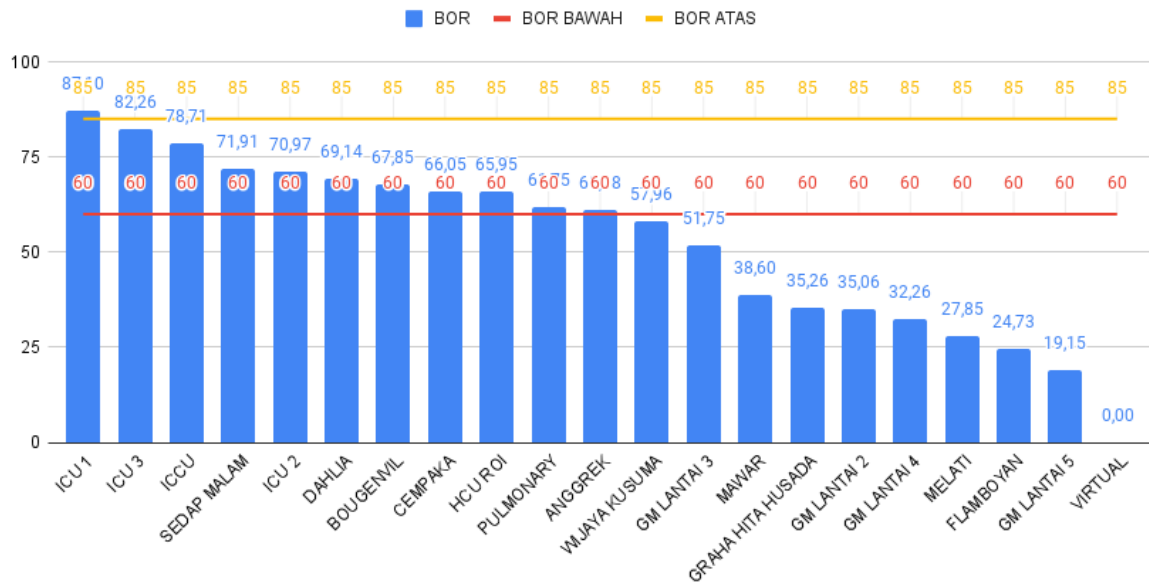
Keterangan

Rekapitulasi indikator rumah sakit dikategorikan berdasarkan ruangan bulan Januari 2022

3. BOR (Bed Occupancy Rate) Januari 2022

Grafik 1.1 BOR (Bed Occupancy Rate) Januari 2022

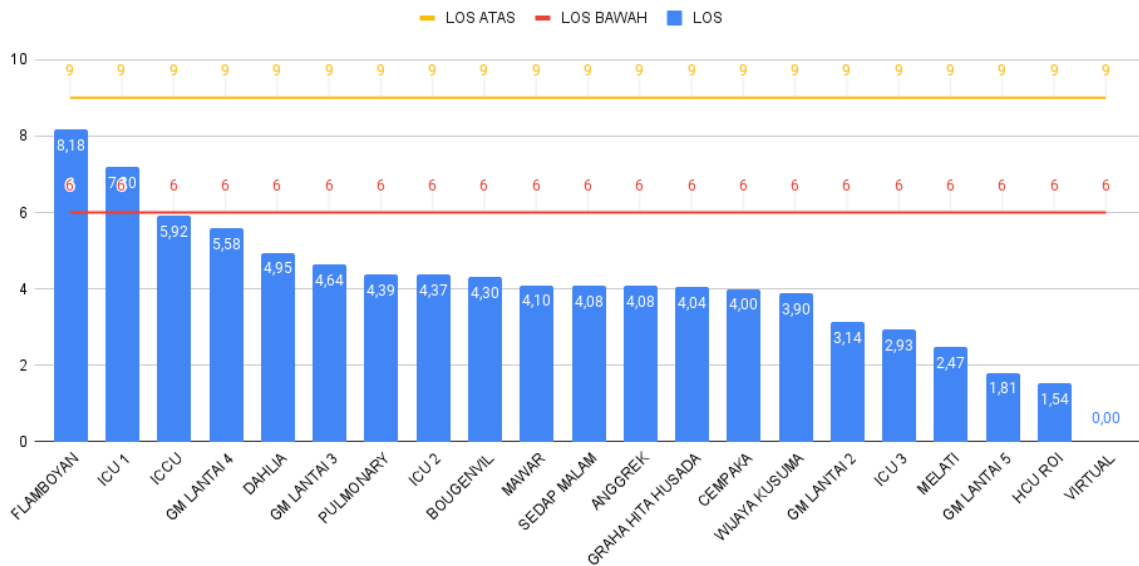
BOR (Bed Occupancy Rate) Januari 2022



4. AvLOS (Average Length of Stay) Januari 2022

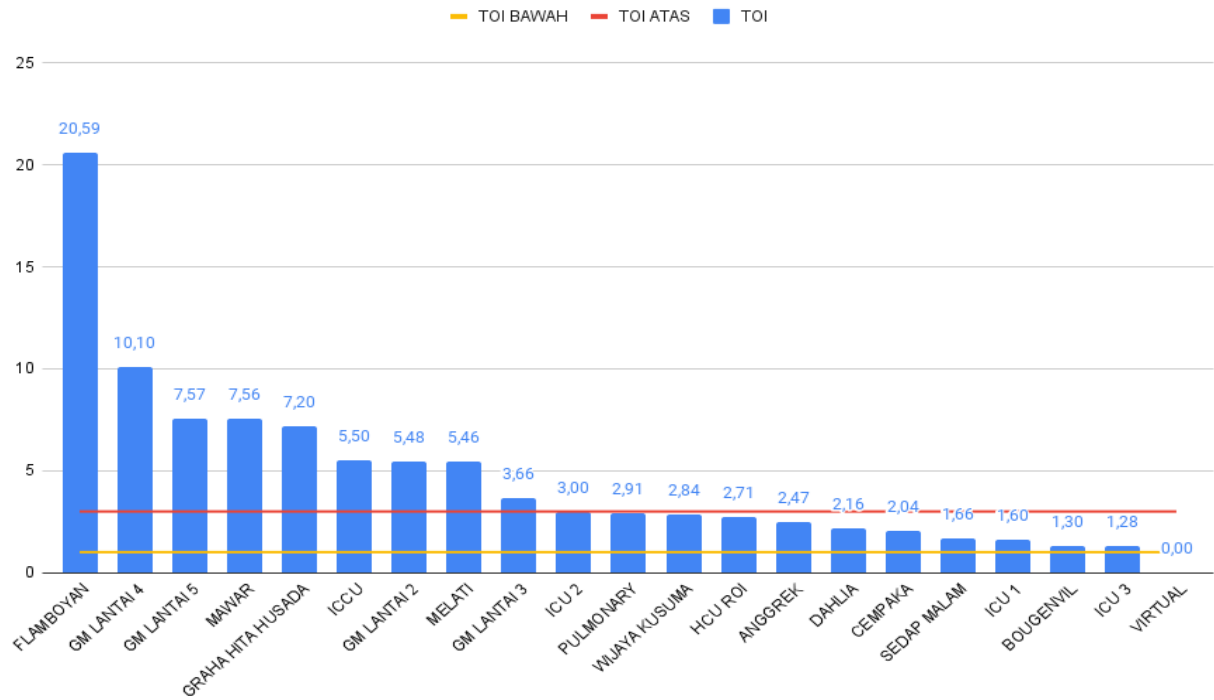
Grafik 1.2 AvLOS (Average Length of Stay) Januari 2022

LOS RUANG RAWAT INAP JANUARI 2022



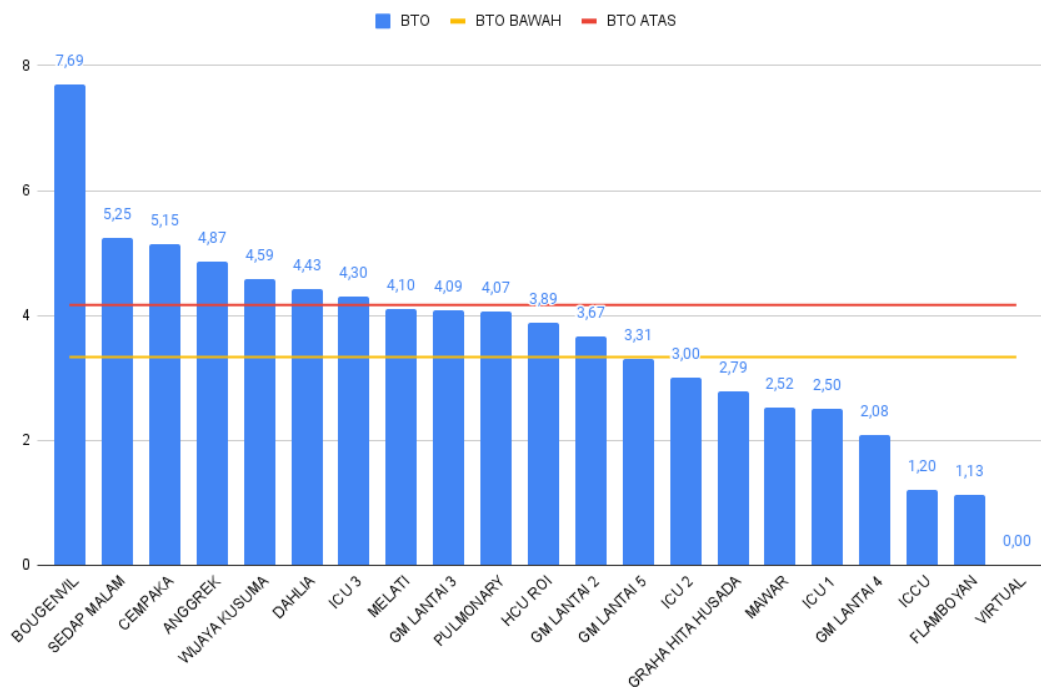
5. TOI (Turn Over Interval) Januari 2022

Grafik 1.3 TOI (Turn Over Interval) Januari 2022
TOI (Turn Over Interval) Januari 2022



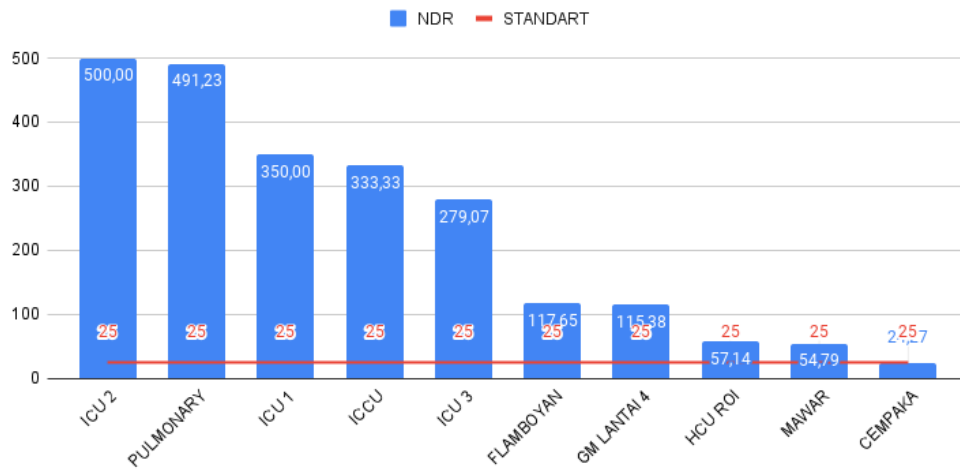
6. BTO (Bed Turn Over) januari 2022

Grafik 1.4 BTO (Bed Turn Over) januari 2022
BTO (Bed Turn Over) Januari 2022



7. NDR (*Net Death Rate*) Januari 2022

Grafik 1.5 NDR (*Net Death Rate*) Januari 2022
10 RUANG DENGAN ANGKA NDR TINGGI JANUARI 2022

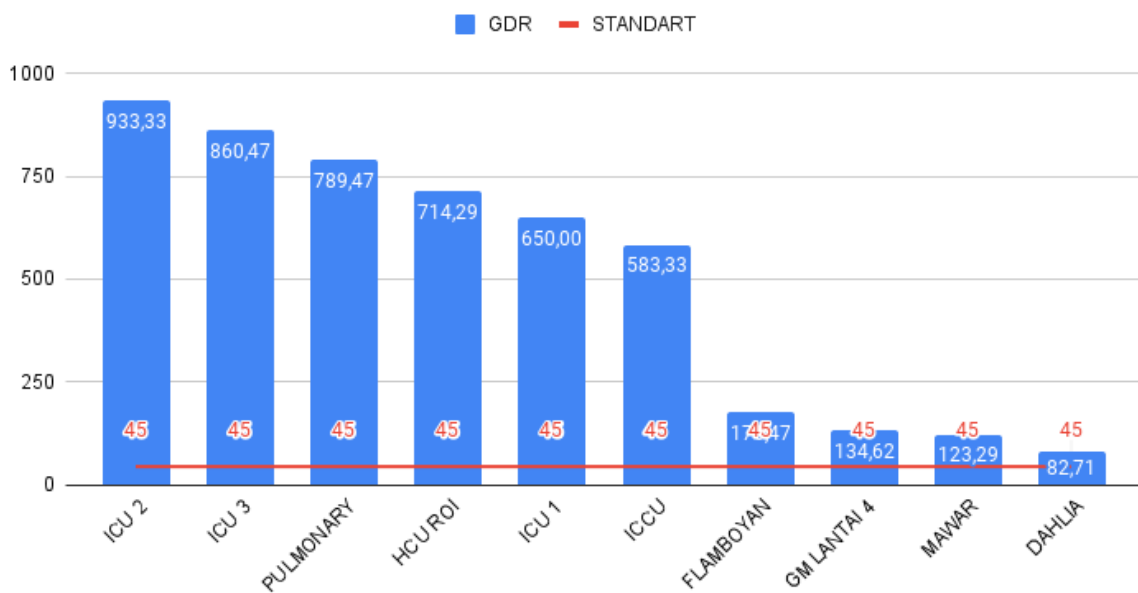


Grafik 1.5 NDR (*Net Death Rate*) Januari 2022

8. GDR (*Gross Death Rate*) Januari 2022

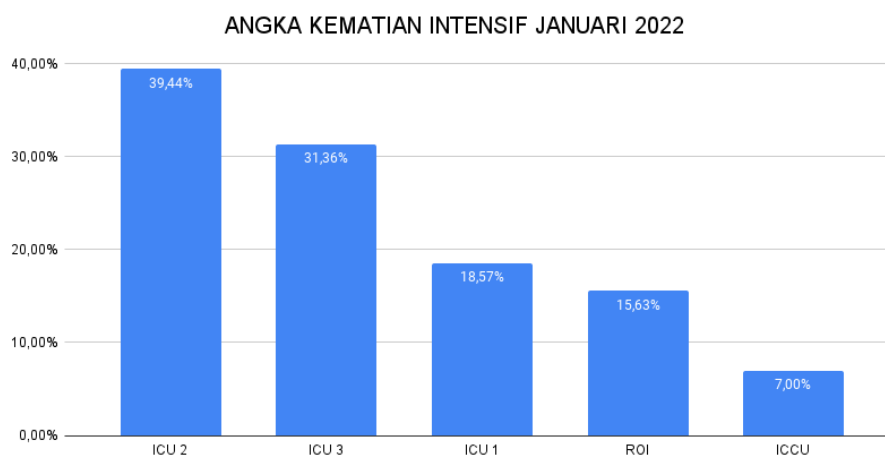
Grafik 1.6 GDR (*Gross Death Rate*) Januari 2022

10 RUANG RAWAT INAP DENGAN ANGKA GDR TERTINGGI



9. Angka Kematian Intensif

Grafik 1.7 Angka Kematian Intensif Januari 2022



10. 10 Besar Angka Penyakit Rawat Inap Januari 2022

Tabel 1.3 10 Besar angka Penyakit Rawat Inap Januari 2022

No. Urut	KODE ICD 10	Deskripsi	Jumlah Pasien Keluar Hidup dan Mati	Jumlah Pasien Keluar Mati
1	J18.9	Pneumonia, unspecified	109	41
2	I63.3	Cerebral infarction due to thrombosis of cerebral arteries	90	13
3	A91	Dengue haemorrhagic fever	43	0
4	U07.1	COVID-19, virus identified (use this code when COVID-19 has been confirmed by laboratory testing irrespective of severity of clinical signs or symptoms)	43	7
5	I61.9	Intracerebral haemorrhage, unspecified	36	18
6	P21.1	Mild and moderate birth asphyxia	36	0
7	E11.5	Non-insulin-dependent diabetes mellitus with peripheral circulatory complications	35	7
8	D66	Hereditary factor VIII deficiency	34	0
9	I50.0	Congestive heart failure	31	1
10	I12.0	Hypertensive renal disease with renal failure	29	1

Grafik 1.8 Grafik 10 Besar Penyakit Rawat Inap Januari 2022
10 BESAR PENYAKIT RAWAT INAP JANUARI 2022

